

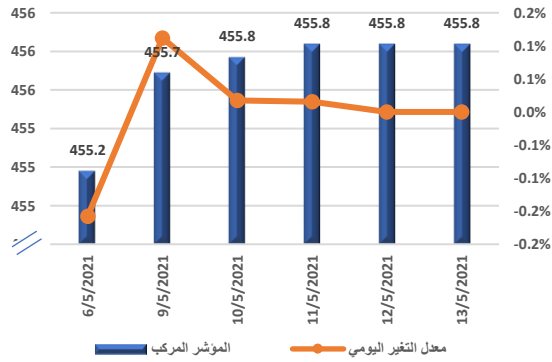
تطور مؤشر صندوق النقد العربي المركب
لأسواق المال العربية

سجل مؤشر صندوق النقد العربي المركب لأسواق المال العربية ارتفاعاً بنحو 0.14 في المائة بنهاية تعاملات الأسبوع المنتهي في 13 مايو 2021، مقارنةً بالأسبوع المنتهي في 6 مايو 2021، ليصل إلى مستوى 455.84 نقطة، بما يعكس الارتفاع الذي شهدته جميع مؤشرات أداء البورصات العربية المتضمنة في المؤشر المركب لصندوق النقد العربي.

في هذا الإطار، سجلت مؤشرات أداء ثلاث عشرة بورصة عربية ارتفاعاً خلال الأسبوع الماضي، جاء في مقدمتها البورصة المصرية مع صعود مؤشرها بنسبة 1.7 في المائة. كذلك ارتفع كل من مؤشر بورصتي دبي وتونس بنسبة بلغت 1.20 و 1.53 المائة على الترتيب.

كما سجلت مؤشرات بورصات كل من أبوظبي والسعودية ومسقط وعمان وفلسطين، ارتفاعاً بنسب تراوحت بين 0.55 و 0.93 في المائة. كذلك ارتفعت مؤشرات بورصات كل من البحرين وقطر والدار البيضاء والعراق والكويت بنسب بلغت أقل من نصف في المائة.

مؤشر صندوق النقد العربي المركب لأسواق المال العربية
(نقطة)



المصدر: صندوق النقد العربي، قاعدة بيانات الأسواق المالية العربية.

التغير الأسبوعي 0.14 في المائة

455.84	قيمة المؤشر للأسبوع المنتهي في 13 مايو (نقطة)
455.18	قيمة المؤشر للأسبوع المنتهي في 6 مايو (نقطة)
457.96	أعلى قيمة للمؤشر في عام 2021 (12 أبريل 2021)
425.51	أدنى قيمة في عام 2021 (4 يناير 2021)

أسواق المال العربية في أسبوع

سجلت جميع مؤشرات أداء البورصات العربية المتضمنة في المؤشر المركب لصندوق النقد العربي ارتفاعاً خلال الأسبوع الماضي، عاكسةً بذلك الارتفاع المسجل على مستوى مؤشرات القيمة السوقية، مدفوعاً بصعود أسعار الأسهم المدرجة في قطاعات الإستثمار والخدمات المالية، والنقل والشحن، والخدمات الطبية، ومواد البناء والتجارة، فيما سجل كل من حجم وقيمة التداولات المنفذة تراجعاً خلال الأسبوع الماضي بسبب اقتضار جلسات التداول في غالبية البورصات العربية على ثلاثة أو أربع جلسات تداول.

على صعيد التطورات التي شهدتها البورصات العربية خلال الأسبوع الماضي، أعلن سوق دبي المالي عن ارتفاع قيمة التداول في السوق بنسبة 8.3 في المائة لتصل إلى 15.4 مليار درهم خلال الربع الأول من عام 2021 مقابل 14.2 مليار درهم في الربع المقابل من العام الماضي، وعن ارتفاع قيمة تداولات المستثمرين الأجانب في السوق لتمثل نسبة 46 في المائة من إجمالي قيمة التداولات خلال الفترة.

بهدف تعزيز الوعي بأهمية الاستثمار في البورصات العربية وتبني أفضل الممارسات فيما يتعلق بحوكمة الشركات، نظمت هيئة الأوراق المالية والسلع في الإمارات ومعهد أعضاء مجالس إدارات الشركات المساهمة بدول مجلس التعاون لدول الخليج العربية التعاون ملتحق حول حوكمة الشركات بهدف تبني أفضل الممارسات في هذا الصدد. من جانب آخر، شهد الأسبوع الماضي إعلان كل من سوق دبي المالي، وبورصة الكويت عن أرباحهما عن الربع الأول من عام 2021.

القيمة السوقية لأسواق المال العربية

سجلت القيمة السوقية للبورصات العربية المتضمنة في قادة بيانات المؤشر المركب لصندوق النقد العربي لأسواق المال العربية ارتفاعاً بنحو 0.57 في المائة بنهاية الأسبوع الماضي، لتعكس بذلك مواصلة حالة الاستقرار النسبي الذي تشهده مؤشرات القيمة السوقية في البورصات العربية منذ نهاية العام الماضي 2020.

في هذا الإطار، سجلت القيمة السوقية ارتفاعاً في جميع البورصات العربية المتضمنة في المؤشر المركب لصندوق النقد العربي، باستثناء بورصة بيروت التي سجل مؤشرها تراجعاً بنسبة 1.04 في المائة، عاكساً التراجع المسجل في مؤشر قطاع البنوك. تصدرت البورصة المصرية حركة الارتفاعات المحققة على مستوى القيمة السوقية بصعود مؤشرها بنسبة 2.01 في المائة، ليعكس الارتفاع المسجل في مؤشرات القيمة السوقية لعدد من القطاعات منها: المنسوجات، والسلع المعمرة، وخدمات النقل والشحن، ومواد البناء، والتجارة.

كذلك سجلت بورصة عمان ارتفاعاً بنسبة 1.19 في المائة. كما شهدت بورصات كل من دبي وأبوظبي والسعودية والكويت ارتفاعاً تراوحت نسبته بين 0.52 و 0.98 في المائة. فيما سجلت بورصات كل من البحرين وفلسطين وقطر والدار البيضاء ومسقط ارتفاعاً بنسبة بلغت أقل من نصف في المائة.

مؤشرات تداولات أسواق المال العربية

سجلت قيمة التداول في أسواق المال العربية انخفاضاً بنسبة بلغت 59.96 في المائة في نهاية الأسبوع الماضي مقارنة بقيمة التداولات المسجلة خلال الأسبوع المنتهي في 6 من شهر مايو 2021.

انخفضت قيمة التداول في جميع البورصات العربية المتضمنة في قادة بيانات المؤشر المركب لصندوق النقد العربي لأسواق المال العربية، باستثناء البورصة المصرية التي سجل مؤشرها ارتفاعاً بنسبة 5.80 في المائة.

في هذا الإطار، انخفضت قيمة التداول في اثنتي عشرة بورصة عربية، سجلت من بينها بورصات كل من تونس وبيروت والسعودية أعلى نسبة تراجع في قيمة التداولات خلال الأسبوع الماضي.

كما شهد حجم التداول الأسبوعي تراجعاً بنسبة 64.02 في المائة بنهاية الأسبوع الماضي، بما يعكس تراجع حجم التداولات في غالبية البورصات العربية ما عدا بورصة فلسطين التي سجلت ارتفاعاً في حجم تداولاتها بنهاية الأسبوع الماضي، حيث سجلت بورصات كل من الدار البيضاء وتونس والسعودية أعلى نسب انخفاض على مستوى حجم التداول بنهاية تداولات الأسبوع الماضي.

مؤشر صندوق النقد العربي المركب لأسواق المال العربية

يقوم صندوق النقد العربي منذ عام 1995 باحتساب مؤشر مركب يقيس تطور أداء الأسواق المالية العربية مجتمعة، علاوة على احتساب مؤشر خاص بكل سوق. وهذه المؤشرات مرجحة بالقيمة السوقية باستخدام رقم باس المتسلسل، والمحسوبة بالدولار الأمريكي في نهاية الفترة. يتم بشكل دوري تحديث عينة الشركات المدرجة في المؤشر بما يعكس التغيرات في القيمة السوقية الناتجة عن إضافة أو حذف أي من الشركات المدرجة في الأسواق المالية العربية. يضم المؤشر حالياً سبعة عشر سوقاً مالياً عربياً.

أهم تطورات أسواق المال العربية خلال الأسبوع*

هيئة الأوراق المالية والسلع في الإمارات ومعهد أعضاء مجالس إدارات الشركات المساهمة بدول مجلس التعاون لدول الخليج العربية ينظمان ملتقى عن بُعد حول حوكمة الشركات

نظمت هيئة الأوراق المالية والسلع في الإمارات ومعهد أعضاء مجالس إدارات الشركات المساهمة بدول مجلس التعاون لدول الخليج العربية ملتقى حول حوكمة الشركات بهدف تبني أفضل الممارسات في هذا الصدد، بالتركيز على المسؤوليات والالتزامات القانونية التي تقع على عاتق مديري هذه الشركات. يأتي تنظيم الملتقى في إطار حملة توعوية بعنوان "حوكمة فعالة - أساس للتنمية المستدامة" التي أطلقتها هيئة الأوراق المالية والسلع بدولة الإمارات العربية المتحدة في إطار برنامج التوعية الاستثمارية الخليجية "ملم".

الاستثمار الأجنبي في سوق دبي المالي يسجل نسبة 46 في المائة من قيمة تداولات السوق خلال الربع الأول من عام 2021 والسوق تعلن عن أرباحها عن الربع الأول من عام 2021

أعلن سوق دبي المالي عن ارتفاع قيمة التداول في السوق بنسبة 8.3 في المائة لتصل إلى 15.4 مليار درهم خلال الربع الأول من عام 2021 مقابل 14.2 مليار درهم في الربع المماثل من العام الماضي. في هذا الإطار، ارتفع عدد المستثمرين الجدد في السوق ليصل إلى 848 مستثمراً جديداً، بينهم 134 مؤسسة استثمارية، بما يعكس جاذبية السوق المتواصلة للمستثمرين، ليرتفع بذلك إجمالي عدد المستثمرين المسجلين في السوق بنهاية شهر مارس من عام 2021 ليصل إلى 847.3 ألف مستثمر. سجل الإستثمار الأجنبي نسبة 46 في المائة من إجمالي قيمة التداول خلال الربع الأول 2021، وبلغت نسبة ملكية المستثمرين الأجانب نحو 18.3 في المائة من إجمالي القيمة السوقية بنهاية شهر مارس 2021، كما بلغ صافي الإستثمار الأجنبي في السوق نحو 160.5 مليون درهم خلال نفس الفترة.

من جانب آخر، أعلنت شركة سوق دبي المالي، عن نتائجها المالية الموحدة عن الربع الأول من العام الحالي، حيث حققت الشركة أرباحاً صافية بلغت نحو 23.4 مليون درهم، بانخفاض نسبته 33 في المائة مقارنة بأرباح الفترة المماثلة من العام 2020 البالغة 34.7 مليون درهم. كما انخفض إجمالي إيرادات الشركة بنسبة 17 في المائة لتصل إلى 73.4 مليون درهم خلال الربع الأول من العام 2021، ذلك مقابل إيرادات بلغت 88.2 مليون درهم خلال الربع الأول من العام 2020.

البورصة المصرية تتقدم الارتفاعات الأسبوعية المسجلة على مستوى البورصات العربية بصعود مؤشرها الرئيس "إيجي اكس 30" بنسبة 1.7 في المائة

أنهى مؤشر البورصة المصرية الرئيس "إيجي اكس 30" تداولات الأسبوع الماضي مرتفعاً بنسبة بلغت 1.7 بالمائة ليصل إلى 10767.8 نقطة. كما ارتفع مؤشر الأسهم الصغيرة والمتوسطة " إيجي إكس 70 متساوي الأوزان" بنسبة 1.46 في المائة ليغلق عند مستوى 2162 نقطة. عكس ذلك الارتفاع التحسن المسجل في عدد من المؤشرات القطاعية منها: المنسوجات، والسلع المعمرة، وخدمات النقل والشحن، ومواد البناء، والتجارة، التي سجلت مؤشراتها ارتفاعاً بنسب تراوحت بين 4.2 و6 في المائة.

* استناداً إلى البيانات الصادرة عن أسواق المال العربية.

سجلت القيمة السوقية للبورصة ارتفاعاً بنحو 2.01 في المائة لتصل إلى نحو 672.1 مليار جنيه مقارنة بنحو 658.9 مليار جنيه حققتها في نهاية الأسبوع السابق عليه. بلغ إجمالي قيمة التداول خلال الأسبوع نحو 10.5 مليار جنيه، مقابل نحو 10 مليار جنيه في الأسبوع السابق عليه. فيما سجل حجم التداول انخفاضاً بنحو 106.1 مليون ورقة مالية ليصل إلى 1.04 مليار ورقة مالية. كما سجل الاستثمار الأجنبي صافي بيع بلغ نحو 203.5 مليون جنيه في نهاية الأسبوع الماضي.

بورصة الكويت تعلن عن أرباحها عن الربع الأول من عام 2021

أعلنت بورصة الكويت عن تحقيق أرباح تشغيلية بقيمة 3.77 مليون دينار كويتي عن الأشهر الثلاثة المنتهية في 31 مارس 2021، بنسبة ارتفاع بلغت 74.32 في المائة مقارنة بالأرباح التشغيلية المسجلة عن نفس الفترة من العام 2020، التي بلغت نحو 2.16 مليون دينار كويتي. حققت الشركة أرباحاً صافية بقيمة بلغت 3.26 مليون دينار كويتي عن الربع الأول من العام 2021، وذلك في أداء مماثل للفترة المماثلة من العام الماضي 2020، والتي سجلت الشركة أرباحاً بلغت 3.27 مليون دينار كويتي.

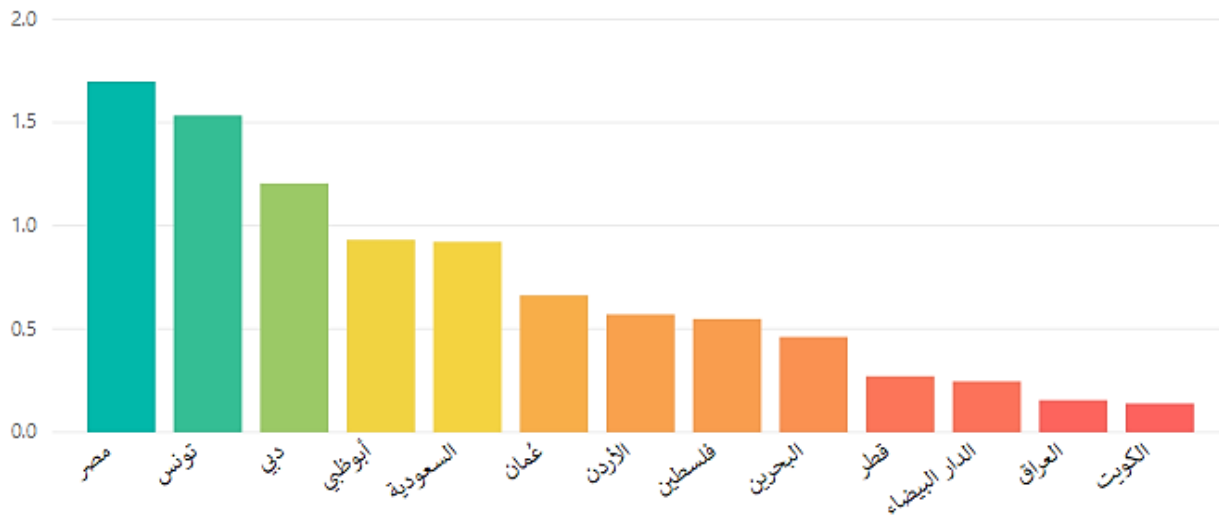
جدول (1)

الأداء الأسبوعي لمؤشرات أسواق المال العربية (نقطة)

السوق	المؤشر	قيمة المؤشر للأسبوع المنتهي 6 مايو 2021	قيمة المؤشر للأسبوع المنتهي 13 مايو 2021	نسبة التغير الاسبوعي (%)	اتجاه التغير الأسبوعي
مصر	EGX30	10,588.09	10,767.84	1.70	▲
تونس	TUNINDEX	7,250.68	7,361.90	1.53	▲
دبي	DFMGI	2,663.93	2,696.03	1.20	▲
أبوظبي	ADI	6,152.09	6,209.42	0.93	▲
السعودية	TASI	10,228.35	10,322.68	0.92	▲
عمان	MSM30	3,810.02	3,835.27	0.66	▲
الأردن	ASE	1,821.31	1,831.70	0.57	▲
فلسطين	ALQUDS	488.34	491.02	0.55	▲
البحرين	BSEX	1,521.77	1,528.79	0.46	▲
قطر	QE	10,895.72	10,925.24	0.27	▲
الدار البيضاء	MASI	12,012.39	12,041.98	0.25	▲
العراق	ISX	586.96	587.87	0.16	▲
الكويت	Premier market	6,781.00	6,790.43	0.14	▲

المصدر: البيانات الصادرة عن البورصات العربية.

نسبة تغير المؤشر الأسبوعي %



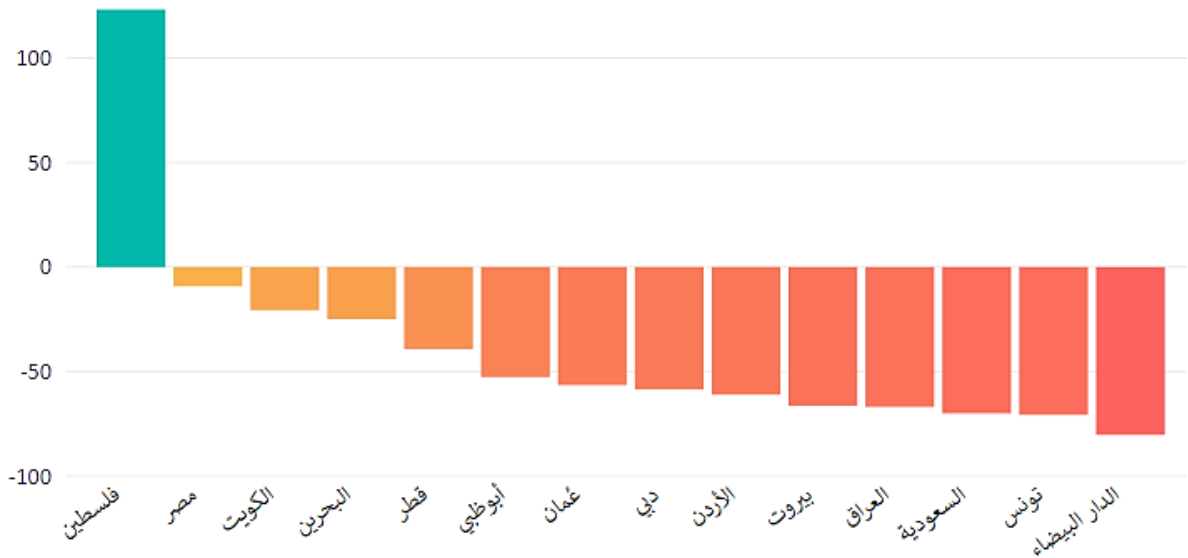
جدول (2)

أحجام التداول لأسواق المال العربية (ورقة مالية)

السوق	المؤشر	حجم التداول للأسبوع المنتهي 6 مايو 2021	حجم التداول للأسبوع المنتهي 13 مايو 2021	نسبة التغير الاسبوعي (%)	اتجاه التغير الأسبوعي
فلسطين	ALQUDS	1,887,027	4,211,413	123.18	▲
مصر	EGX30	1,147,571,501	1,041,381,050	-9.25	▼
الكويت	Premier market	2,741,132,843	2,173,905,347	-20.69	▼
البحرين	BSEXN	9,935,340	7,458,495	-24.93	▼
قطر	QE	1,146,557,378	696,380,641	-39.26	▼
أبوظبي	ADI	942,919,498	446,237,999	-52.67	▼
عمان	MSM30	94,932,628	41,288,605	-56.51	▼
دبي	DFMGI	537,173,167	222,282,348	-58.62	▼
الأردن	ASE	30,008,012	11,674,926	-61.09	▼
بيروت	BLOM	848,346	285,213	-66.38	▼
العراق	ISX	65,689,431,857	21,708,894,969	-66.95	▼
السعودية	TASI	1,317,124,066	394,458,573	-70.05	▼
تونس	TUNINDEX	4,865,000	1,424,000	-70.73	▼
الدار البيضاء	MASI	1,522,693,866	299,540,923	-80.33	▼

المصدر: البيانات الصادرة عن البورصات العربية.

نسب التغير الأسبوعي لأحجام التداول %



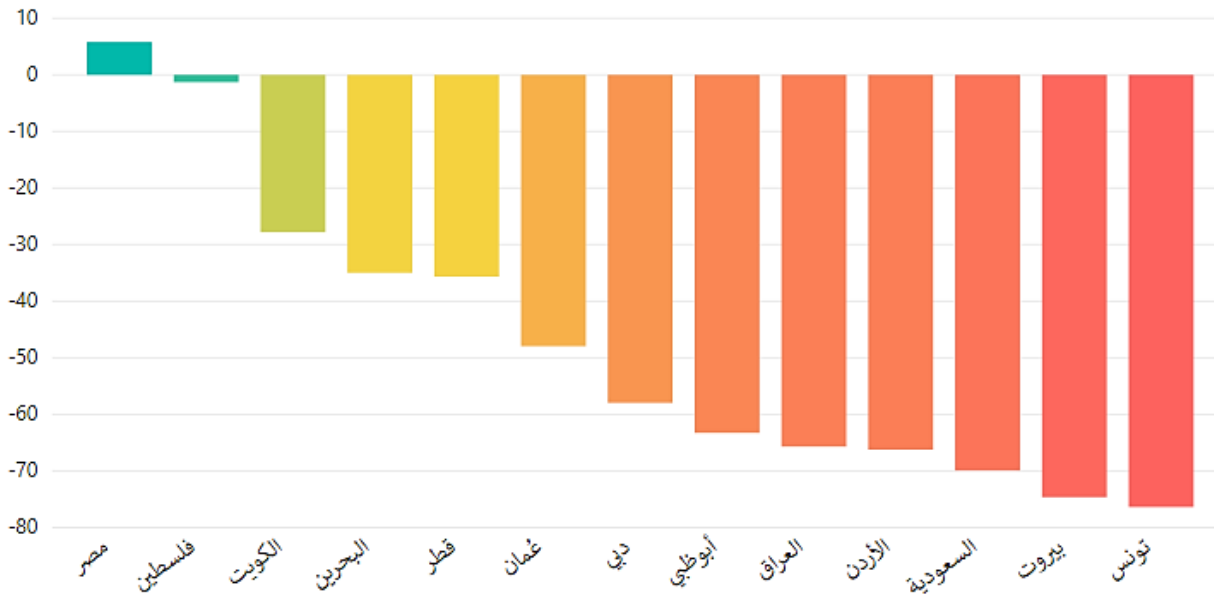
جدول (3)

قيمة التداول لأسواق المال العربية (دولار)

السوق	المؤشر	قيمة التداول للأسبوع المنتهي 6 مايو 2021	قيمة التداول للأسبوع المنتهي 13 مايو 2021	نسبة التغير الأسبوعي (%)	اتجاه التغير الأسبوعي
مصر	EGX30	639,042,743.95	676,078,887.43	5.80	▲
فلسطين	ALQUDS	3,415,067.62	3,371,606.85	-1.27	▼
الكويت	Premier market	1,378,476,922.52	995,235,216.84	-27.80	▼
البحرين	BSEXN	7,110,978.52	4,624,150.09	-34.97	▼
قطر	QE	591,303,304.45	380,425,707.83	-35.66	▼
عمان	MSM30	35,789,661.31	18,630,000.36	-47.95	▼
دبي	DFMGI	183,309,717.40	77,086,953.60	-57.95	▼
أبوظبي	ADI	1,600,399,358.31	587,818,682.80	-63.27	▼
العراق	ISX	46,231,604.22	15,863,389.64	-65.69	▼
الأردن	ASE	53,484,611.15	18,053,520.11	-66.25	▼
السعودية	TASI	9,619,971,525.59	2,895,822,143.75	-69.90	▼
بيروت	BLOM	13,716,298.00	3,480,582.00	-74.62	▼
تونس	TUNINDEX	13,501,843.27	3,191,955.32	-76.36	▼

المصدر: البيانات الصادرة عن البورصات العربية.

نسب التغير الأسبوعي لقيمة التداول %



جدول (4)

القيمة السوقية لأسواق المال العربية (دولار)

السوق	المؤشر	القيمة السوقية للأسبوع المنتهي 6 مايو 2021	القيمة السوقية للأسبوع المنتهي 13 مايو 2021	نسبة التغير الأسبوعي (%)	اتجاه التغير الأسبوعي
مصر	EGX30	42,069,199,268	42,913,902,197	2.01	▲
الأردن	ASE	19,790,438,727	20,025,917,406	1.19	▲
دبي	DFMGI	100,862,418,788	101,851,530,633	0.98	▲
أبوظبي	ADI	248,392,004,689	250,806,740,940	0.97	▲
السعودية	TASI	2,570,552,502,795	2,584,295,944,865	0.53	▲
الكويت	Premier market	116,843,041,615	117,456,028,481	0.52	▲
البحرين	BSEXN	25,131,791,217	25,247,781,132	0.46	▲
فلسطين	ALQUDS	3,564,682,193	3,580,679,587	0.45	▲
قطر	QE	173,632,695,525	174,140,396,778	0.29	▲
الدار البيضاء	MASI	70,252,432,219	70,435,053,941	0.26	▲
عمان	MSM30	54,824,760,039	54,954,687,560	0.24	▲
بيروت	BLOM	9,409,667,838	9,311,909,482	-1.04	▼

المصدر: البيانات الصادرة عن البورصات العربية.

نسبة التغير الأسبوعي للقيمة السوقية %

