

النشرة الأسبوعية لأسواق المال العربية

العدد العشرون | الأحد 27 ديسمبر 2020

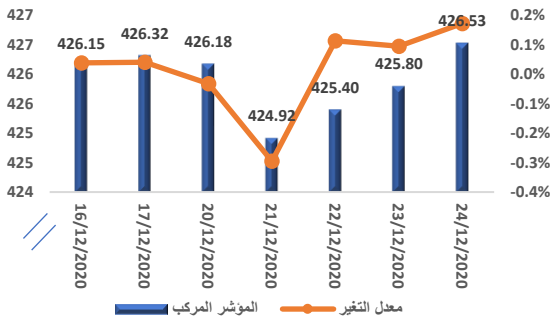
تطور مؤشر صندوق النقد العربي المركب لأسواق المال العربية

سجل مؤشر صندوق النقد العربي المركب لأسواق المال العربية ارتفاعاً بنحو 0.05 في المائة بنهاية تعاملات الأسبوع المنتهي في 24 ديسمبر 2020 مقارنةً بالأسبوع المنتهي في 17 ديسمبر 2020، ليصل إلى مستوى 426.53 نقطة.

سجلت مؤشرات أداء ست بورصات عربية ارتفاعاً خلال الأسبوع الماضي. تصدرت سوق العراق الارتفاعات، حيث سجل مؤشرها صعوداً بنسبة 5.6 في المائة. فيما سجلت بورصات كل من دمشق وعمان ارتفاعاً بنسب بلغت 2.96 و 1.02 في المائة على التوالي. كما شهدت مؤشرات بورصات كل من قطر وتونس وفلسطين، ارتفاعاً بنسب بلغت أقل من واحد في المائة.

في المقابل، شهدت مؤشرات أداء ثمان بورصات عربية تراجعاً في نهاية الأسبوع الماضي، حيث سجلت مؤشرات بورصات كل من الكويت ومصر والدار البيضاء انخفاضاً بنسب بلغت 1.42 و 1.48 و 2.37 في المائة على الترتيب، كما شهدت بورصات كل من دبي ومسقط وأبوظبي والسعودية والبحرين، تراجعاً بنسب بلغت أقل من واحد في المائة.

مؤشر صندوق النقد العربي المركب لأسواق المال العربية (نقطة)



المصدر: صندوق النقد العربي، قاعدة بيانات الأسواق المالية العربية.

التغير الأسبوعي 0.05 في المائة

426.53	قيمة المؤشر للأسبوع المنتهي في 24 ديسمبر (نقطة)
426.32	قيمة المؤشر للأسبوع المنتهي في 17 ديسمبر (نقطة)
455.39	أعلى قيمة للمؤشر في عام 2020 (15 يناير 2020)
365.62	أدنى قيمة في عام 2020 (17 مارس 2020)

أسواق المال العربية في أسبوع

شهد الأسبوع المنتهي في 24 ديسمبر 2020، أداء متفاوتاً للبورصات العربية، عكس حالة عدم الاستقرار المسجلة خلال الأسبوع المنوه عنه في مؤشرات الأسواق المالية العالمية، إضافة إلى تذبذب أسعار النفط، بسبب تزايد المخاوف حول انتشار سلالة جديدة من فيروس كورونا، التي على أثرها قامت عدة دول بوضع قيود على السفر. كما كان لعمليات جني الأرباح التي قام بها المستثمرون في بعض الأسواق المالية العربية أثراً على تراجع مؤشرات الأداء، علاوة على انخفاض عدد من مؤشرات القطاعات الرئيسية في البورصات العربية منها، البنوك والخدمات والصناعة.

القيمة السوقية لأسواق المال العربية

سجلت القيمة السوقية تراجعاً طفيفاً بنسبة 0.38 في المائة بنهاية تداولات الأسبوع الماضي.

سجلت سبع بورصات عربية ارتفاعاً في قيمتها السوقية بنهاية الأسبوع الماضي، تقدمتها سوق دمشق التي سجل مؤشرها ارتفاعاً بنسبة 2.96 في المائة. كما سجلت بورصات كل من عمان وبيروت ارتفاعاً بنسب بلغت 1.5 و 2.1 في المائة على الترتيب.

كما شهدت بورصات كل من أبوظبي وقطر والبحرين وفلسطين ارتفاعاً بنسب بلغت أقل من واحد في المائة.

في المقابل، تقدمت بورصة الدار البيضاء حركة التراجع المسجلة في القيمة السوقية خلال الأسبوع الماضي، حيث سجلت انخفاضاً بنسبة 2.16 في المائة، متأثرة بتراجع مؤشرات قطاعات كل من الخدمات والنفط والتأمينات، بنسب بلغت 0.8 و 1.2 و 1.38 في المائة على الترتيب.

كذلك شهدت بورصات كل من مصر والسعودية ومسقط انخفاضاً في قيمتها السوقية بنسب تراوحت بين 2.7 و 3.2 في المائة.

مؤشرات تداولات أسواق المال العربية

سجلت قيمة التداولات في أسواق المال العربية، انخفاضاً بنسبة بلغت 3.75 في المائة بنهاية الأسبوع الماضي، وسط تباين لمؤشرات التداول.

في هذا الإطار، سجلت ست بورصات عربية ارتفاعاً في قيمة التداول، تقدمتها سوق العراق التي ارتفعت قيمة تداولاتها بنسبة 70 في المائة عاكسة الارتفاع المسجل في مؤشرات عدد من القطاعات المدرجة بالبورصة بنسب تراوحت بين 3.8 و 7.6 في المائة.

في المقابل سجلت ثمان بورصات عربية تراجعاً في قيمة التداولات الأسبوعية، جاء في مقدمتها سوق دمشق التي انخفضت قيمة تداولاتها بنسبة 76 في المائة خلال الأسبوع الماضي. كما سجلت بورصات كل من السعودية وبيروت ومصر وعمان والكويت وفلسطين وتونس تراجعاً بنسب تراوحت بين 2.5 و 56.8 في المائة.

على صعيد حجم التداول، سجلت ست بورصات عربية ارتفاعاً في حجم تداولاتها بنهاية الأسبوع الماضي، جاء على رأسها سوق مسقط، التي ارتفع حجم التداول بها بنسبة 107 في المائة، ليصل إلى حوالي 61.6 مليون سهم مقارنةً بنحو 29.7 مليون سهم بنهاية الأسبوع السابق له، عكس ذلك الصعود الارتفاع في مؤشر قطاع الصناعة بنسبة بلغت 1.55 في المائة. في المقابل، شهدت سبع بورصات عربية انخفاضاً في حجم التداول، جاء على رأسها سوق دمشق بنسبة 75.2 في المائة.

مؤشر صندوق النقد العربي المركب لأسواق المال العربية

يقوم صندوق النقد العربي منذ عام 1995 باحتساب مؤشر مركب يقيس تطور أداء الأسواق المالية العربية مجتمعة، علاوة على احتساب مؤشر خاص بكل سوق. وهذه المؤشرات مرجحة بالقيمة السوقية باستخدام رقم باش المتسلسل، والمحسوبة بالدولار الأمريكي في نهاية الفترة. يتم بشكل دوري تحديث عينة الشركات المدرجة في المؤشر بما يعكس التغيرات في القيمة السوقية الناتجة عن إضافة أو حذف أي من الشركات المدرجة في الأسواق المالية العربية. يضم المؤشر حالياً سبعة عشر سوقاً مالياً عربياً.

أهم تطورات أسواق المال العربية خلال الأسبوع*

سوق أبوظبي للأوراق المالية تعلن عن إدراج شركة "إيزي ليس" في السوق الثاني

في إطار جهود السوق المتواصلة لدعم بورصة الشركات الصغيرة والمتوسطة، وتوسيع قاعدة السوق، أعلن سوق أبوظبي للأوراق المالية، أن إدارة المقاصة والتسوية والإيداع، قامت بتسجيل أسهم شركة "إيزي ليس" لتأجير الدرجات النارية في نظامها الإلكتروني، حيث سيتم التداول على أسهم الشركة في السوق الثاني يوم 27 ديسمبر 2020.

سوق دبي المالي يعلن عن تغيير نسب التملك في شركة الإمارات للمرطبات، وتغيير إسم الشركة

أعلن سوق دبي المالي عن موافقة الجمعية العمومية لشركة الإمارات للمرطبات على السماح للأجانب، بنسبة تملك تصل إلى 49 في المائة في رأس مال الشركة. كما اتخذت الشركة قراراً خاصاً بالموافقة على تغيير إسم الشركة من شركة "الإمارات للمرطبات" إلى شركة "ريم للاستثمار". في نفس السياق، تم زيادة رأس مال الشركة المصدر والمدفوع من 30 مليون درهم إلى 300 مليون درهم بزيادة قدرها 270 مليون درهم وبسعر إصدار للسهم الواحد قدره درهم واحد، إضافة إلى الموافقة على إضافة أنشطة جديدة إلى أنشطة الشركة الحالية.

بورصة البحرين تعلن عن مشاركتها عن بُعد في القمة السنوية الثالثة للمدفوعات الإلكترونية والخدمات المصرفية

في إطار تعزيز التحول الرقمي واستخدام التقنيات الحديثة، أعلنت بورصة البحرين عن مشاركتها في القمة السنوية الثالثة للمدفوعات الإلكترونية والخدمات المصرفية عبر الإنترنت المنعقدة عن بعد. شارك في القمة مسؤولي قطاعات البنوك وشركات التقنيات المالية والتجارة الإلكترونية ومؤسسات التجزئة والاتصالات. تناولت القمة السنوية الثالثة للمدفوعات الإلكترونية والخدمات المصرفية عبر الإنترنت مجموعة من المواضيع التي تضمنت تنامي التعاملات الإلكترونية والتعاملات اللاتلامسية خلال فترة الجائحة، والعملات الرقمية الخاصة، في مقابل العملات الرقمية المدعومة من قبل المصرف المركزي، وتنامي تقنية الذكاء الاصطناعي في مجال المدفوعات، إضافة إلى البدائل المتاحة لوسائل الدفع ودورها في تحديد مستقبل التجارة الإلكترونية في منطقة الخليج العربي، والوسائل الجديدة المتبعة في التقنيات والأجهزة المحمولة، وطرق كشف ومنع الاحتيال.

سوق العراق للأوراق المالية تتقدم الارتفاعات الأسبوعية المسجلة على مستوى مؤشرات أداء البورصات العربية مسجلة ارتفاع بنسبة 5.6 في المائة

أنهى مؤشر سوق العراق للأوراق المالية تداولاته الأسبوعية بارتفاع بنسبة 5.6 بالمائة، ليصل إلى مستوى 508 نقطة، مقابل المستوى المسجل في الأسبوع السابق له عند 481 نقطة، ليتصدر بذلك الارتفاعات المحققة في أسواق المال العربية بنهاية الأسبوع الماضي. عكس هذا الصعود الارتفاع المسجل في مؤشر قطاع البنوك بنسبة بلغت نحو 2.2 في المائة. سجلت قيمة التداولات خلال الأسبوع ارتفاعاً بنسبة 70 في المائة لتصل إلى نحو 3.8 مليون دولار مقارنة بنحو 2.24 مليون دولار سجلتها في الأسبوع السابق، كما سجل حجم التداول في السوق في نهاية الأسبوع الماضي ارتفاعاً بنسبة 45.7 في المائة، ليصل إلى 4.93 مليار سهم مقارنةً بنحو 3.38 مليار سهم بنهاية تداولات الأسبوع السابق عليه.

سوق مسقط للأوراق المالية تعلن عن موعد إطلاق نظام التداول الجديد (Optiq)

بهدف زيادة قدرة نظام التداول الإلكتروني المستخدم في البورصة على استيعاب الزيادة الكبيرة في أحجام التداول اليومية وتحقيقاً لسياسة البورصة الرامية لإستخدام التقنيات الحديثة، أعلنت سوق مسقط عن موعد إطلاق نظام التداول الجديد (Optiq)، بدلاً من نظام التداول الحالي (V900) ، ليكون يوم 7 يناير 2020.

من جانب آخر، أعلنت سوق مسقط للأوراق المالية عن اعتمادها 25 شركة مساهمة عامة توافقت أعمالها وسلوكها المالي مع متطلبات الشريعة حسب القواعد الشرعية المقررة من هيئة المحاسبة والمراجعة المالية الإسلامية وذلك حسب البيانات المالية للربع الثالث من العام الجاري 2020. ينص القانون في سوق مسقط على أن قائمة الشركات المتوافقة مع الشريعة يتم مراجعتها كل ثلاثة أشهر بإضافة الشركات الملتزمة بالمعايير، وحذف الشركات التي تفقد أهليتها. فيما يتعلق بعينة المؤشر الشرعي، التي تضم أفضل 15 شركة متوافقة مع المعايير الشرعية، فقد شهدت خروج ثلاث شركات، كما شهدت القائمة تضمين ثلاث شركات أخرى في عينة المؤشر.

مؤشر بورصة الدار البيضاء ينهي تداولات الأسبوع على تراجع بنسبة 2.37 في المائة، مدفوعاً بتراجع مؤشرات غالبية المؤشرات

سجل مؤشر بورصة الدار البيضاء تراجعاً بنهاية تداولات الأسبوع الماضي بنسبة 2.37 في المائة، ليصل إلى مستوى 11247.3 نقطة، عكس ذلك التراجع انخفاض مؤشرات قطاعات كل من الخدمات والنفط والتأمينات، بنسب تراوحت بين 0.8 و1.38 في المائة على الترتيب. على مستوى القيمة السوقية، فقد سجلت انخفاضاً بنسبة 2.16 في المائة في نهاية الأسبوع الماضي، لتصل إلى 583.1 مليار درهم مغربي مقابل 596 مليار درهم مغربي حققتها في الأسبوع السابق له. فيما شهد حجم التداول تراجعاً بنسبة 33.7 في المائة، حيث بلغ 1.46 مليار سهم في نهاية الأسبوع الماضي مقارنة بنحو 2.21 مليار سهم في الأسبوع السابق له.

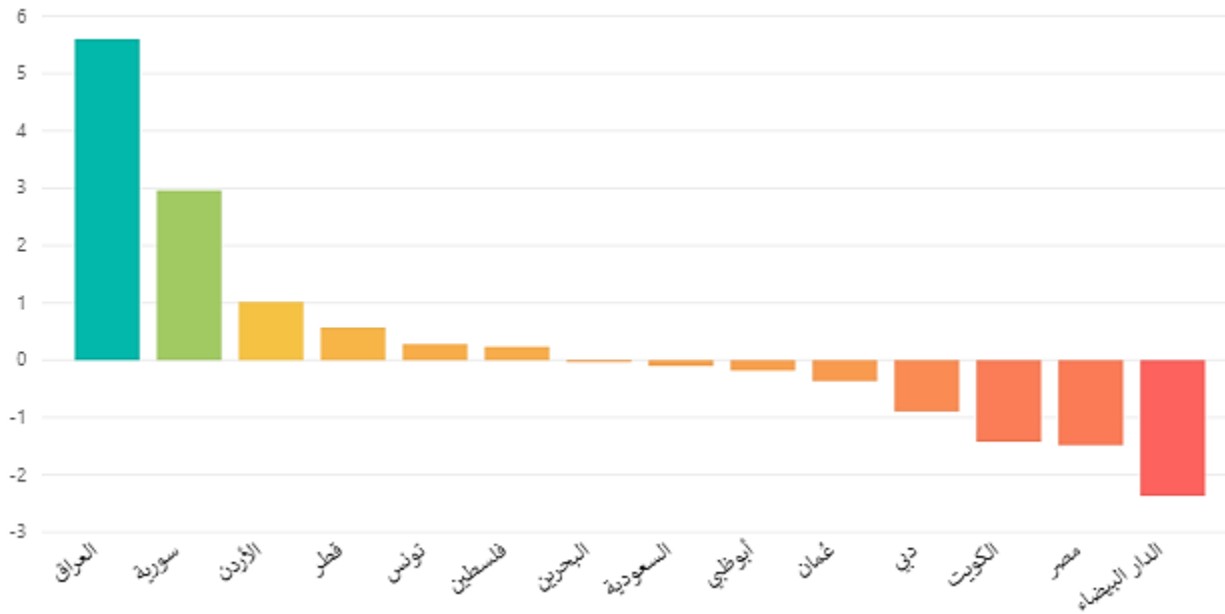
جدول (1)

الأداء الأسبوعي لمؤشرات أسواق المال العربية (نقطة)

السوق	المؤشر	قيمة المؤشر للأسبوع المنتهي 17 ديسمبر 2020	قيمة المؤشر للأسبوع المنتهي 24 ديسمبر 2020	نسبة التغير الاسبوعي (%)	اتجاه التغير الأسبوعي
أبوظبي	ADI	5,135.21	5,125.93	-0.18	▼
الأردن	ASE	1,615.73	1,632.13	1.02	▲
البحرين	BSEX	1,493.41	1,492.91	-0.03	▼
الدار البيضاء	MASI	11,520.24	11,247.33	-2.37	▼
السعودية	TASI	8,711.58	8,702.68	-0.10	▼
العراق	ISX	481.10	508.03	5.60	▲
الكويت	Premier market	6,176.32	6,088.43	-1.42	▼
تونس	TUNINDEX	6,849.03	6,868.24	0.28	▲
دبي	DFMGI	2,550.29	2,527.53	-0.89	▼
سورية	DWX	7,850.18	8,082.65	2.96	▲
عمان	MSM30	3,612.83	3,599.68	-0.36	▼
فلسطين	ALQUDS	473.90	475.01	0.23	▲
قطر	QE	10,478.61	10,538.16	0.57	▲
مصر	EGX30	10,844.58	10,683.86	-1.48	▼

المصدر: البيانات الصادرة عن البورصات العربية

نسبة تغير المؤشر الأسبوعي %



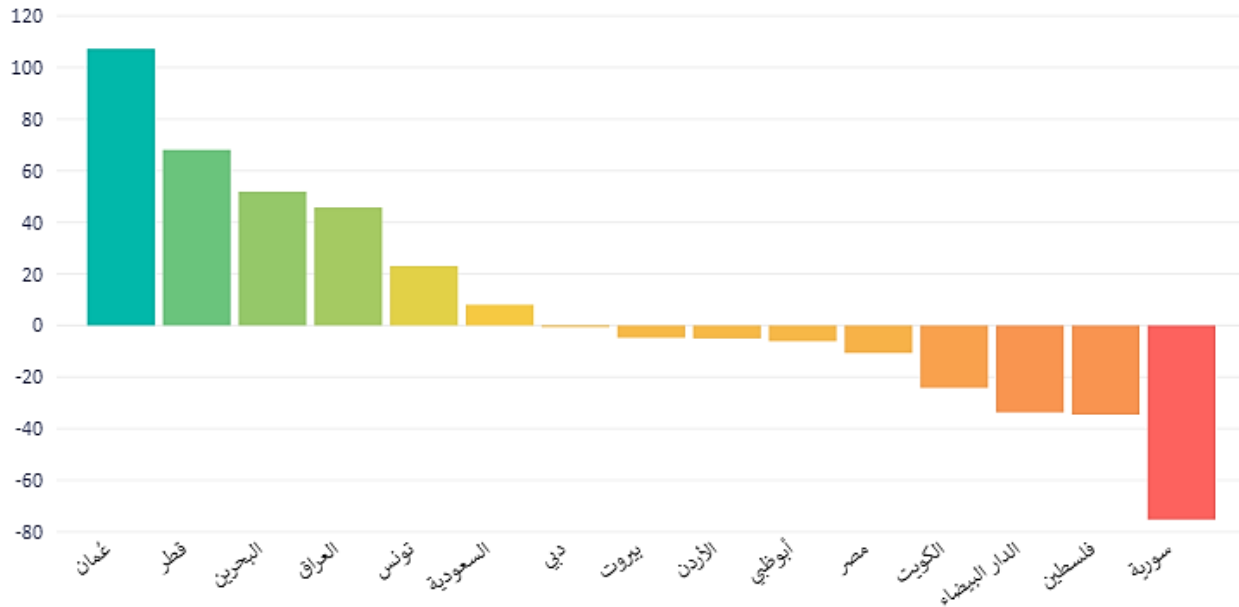
جدول (2)

أحجام التداول لأسواق المال العربية

السوق	المؤشر	حجم التداول للأسبوع المنتهى 17 ديسمبر 2020	حجم التداول للأسبوع المنتهى 24 ديسمبر 2020	نسبة التغير الاسبوعي (%)	اتجاه التغير الأسبوعي
أبوظبي	ADI	578,152,949	542,890,494	-6.10	▼
الأردن	ASE	33,440,114	31,763,648	-5.01	▼
البحرين	BSEXN	12,971,282	19,702,498	51.89	▲
الدار البيضاء	MASI	2,215,466,642	1,469,262,131	-33.68	▼
السعودية	TASI	1,782,101,229	1,925,463,098	8.04	▲
العراق	ISX	3,386,674,672	4,935,333,810	45.73	▲
الكويت	Premier market	1,220,969,172	925,565,717	-24.19	▼
بيروت	BLOM	427,754	407,403	-4.76	▼
تونس	TUNINDEX	11,034,000	13,576,000	23.04	▲
دبي	DFMGI	1,206,266,218	1,198,342,368	-0.66	▼
سورية	DWX	1,434,798	355,438	-75.23	▼
عمان	MSM30	29,737,218	61,622,693	107.22	▲
فلسطين	ALQUDS	2,315,598	1,515,528	-34.55	▼
قطر	QE	629,559,637	1,058,298,155	68.10	▲
مصر	EGX30	2,837,730,515	2,534,918,576	-10.67	▼

المصدر: البيانات الصادرة عن البورصات العرب

نسب التغير الأسبوعي لأحجام التداول %



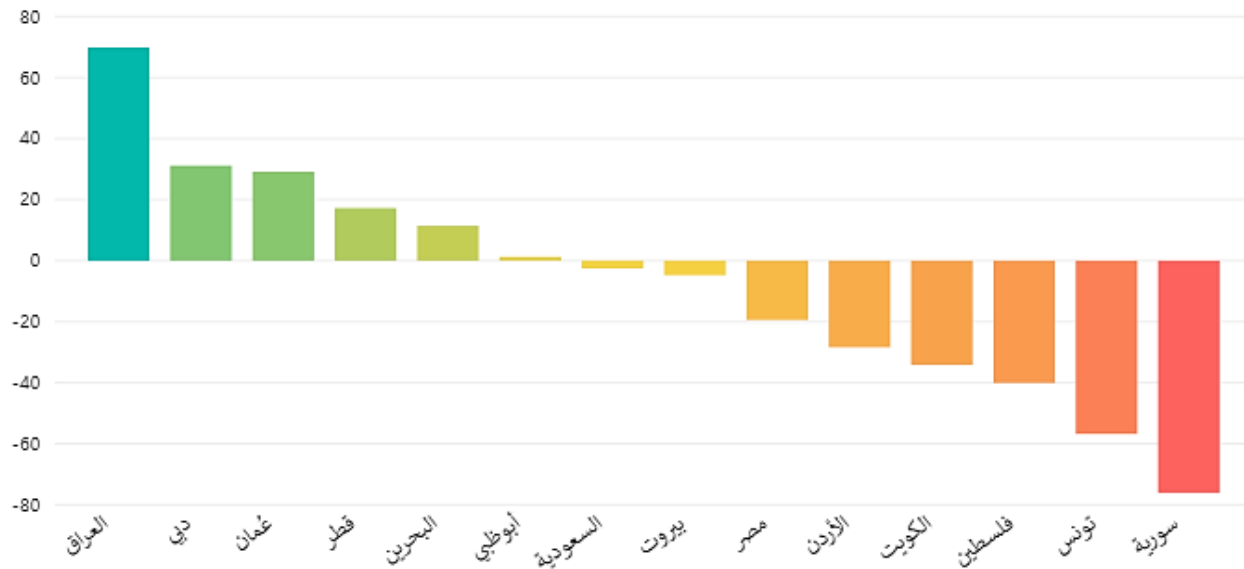
جدول (3)

قيمة التداول لأسواق المال العربية (دولار)

السوق	المؤشر	قيمة التداول للأسبوع المتتهى 17 ديسمبر 2020	قيمة التداول للأسبوع المتتهى 24 ديسمبر 2020	نسبة التغير الأسبوعي (%)	اتجاه التغير الأسبوعي
أبوظبي	ADI	560,420,489.79	567,492,504.42	1.26	▲
الأردن	ASE	63,241,566.69	45,301,455.19	-28.37	▼
البحرين	BSEXN	7,217,586.85	8,040,944.05	11.41	▲
السعودية	TASI	15,627,888,116.06	15,233,476,659.64	-2.52	▼
العراق	ISX	2,239,949.56	3,803,796.08	69.82	▲
الكويت	Premier market	804,117,943.82	529,407,466.16	-34.16	▼
بيروت	BLOM	5,068,595.00	4,826,906.00	-4.77	▼
تونس	TUNINDEX	66,735,225.20	28,826,570.46	-56.80	▼
دبي	DFMGI	305,306,635.70	400,406,836.13	31.15	▲
سورية	DWX	2,340,315.04	560,112.72	-76.07	▼
عمان	MSM30	16,761,790.05	21,643,237.67	29.12	▲
فلسطين	ALQUDS	9,573,397.67	5,739,152.38	-40.05	▼
قطر	QE	511,689,811.75	599,854,723.93	17.23	▲
مصر	EGX30	897,586,044.50	723,367,952.14	-19.41	▼

المصدر: البيانات الصادرة عن البورصات العربية

نسب التغير الأسبوعي لقيمة التداول %



جدول (4)

القيمة السوقية لأسواق المال العربية (دولار)

السوق	المؤشر	القيمة السوقية للأسبوع المنتهى 17 ديسمبر 2020	القيمة السوقية للأسبوع المنتهى 24 ديسمبر 2020	نسبة التغير الأسبوعي (%)	اتجاه التغير الأسبوعي
أبوظبي	ADI	202,823,230,467	204,354,703,822	0.76	▲
الأردن	ASE	17,807,018,200	18,078,044,957	1.52	▲
البحرين	BSEXN	24,575,830,814	24,653,188,247	0.31	▲
الدار البيضاء	MASI	66,433,965,126	64,998,209,918	-2.16	▼
السعودية	TASI	2,437,789,369,019	2,426,581,385,304	-0.46	▼
الكويت	Premier market	107,196,229,560	105,807,115,721	-1.30	▼
بيروت	BLOM	6,299,787,381	6,434,382,905	2.14	▲
دبي	DFMGI	94,447,525,695	93,550,643,231	-0.95	▼
سورية	DWX	2,740,409,363	2,821,556,256	2.96	▲
عمان	MSM30	52,273,215,963	52,246,543,678	-0.05	▼
فلسطين	ALQUDS	3,461,002,632	3,465,741,065	0.14	▲
قطر	QE	165,884,730,628	167,036,630,473	0.69	▲
مصر	EGX30	41,120,167,142	40,663,659,392	-1.11	▼

المصدر: البيانات الصادرة عن البورصات العربية

نسبة التغير الأسبوعي للقيمة السوقية %

