

## النشرة الأسبوعية لأسواق المال العربية

العدد السادس عشر | الأحد 22 نوفمبر 2020

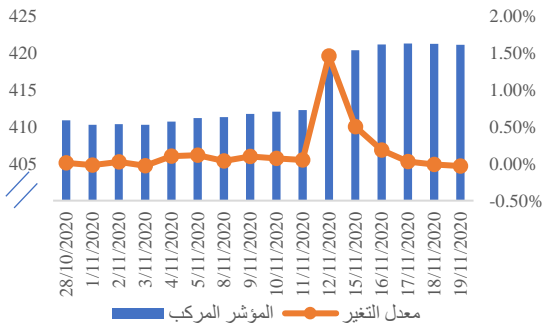
### تطور مؤشر صندوق النقد العربي المركب لأسواق المال العربية

سجّل المؤشر المركب لصندوق النقد العربي للأسواق المالية العربية بنهاية تعاملات الأسبوع المنتهي في التاسع عشر من شهر نوفمبر 2020 ارتفاعاً بنحو 0.68 في المائة مقارنة بنهاية تعاملات الأسبوع المنتهي في 12 نوفمبر 2020، ما يعادل 2.84 نقطة لينتهي تعاملات الأسبوع عند مستوى 421.1 نقطة.

سجّلت مؤشرات أداء عشرة بورصات عربية ارتفاعاً خلال الأسبوع الماضي. تقدمت بورصة فلسطين الارتفاعات، ليسجل مؤشرها صعوداً بنسبة 5.30 في المائة. فيما سجلت بورصات كل من دبي والدار البيضاء والسعودية وتونس وأبوظبي ودمشق ارتفاعاً بنسب تراوحت بين 1.17 و 2.35 في المائة. كما شهدت مؤشرات بورصات كل من عمان والكويت والبحرين ارتفاعاً بنسب أقل من واحد في المائة.

في المقابل، شهدت مؤشرات أداء أربع بورصات عربية انخفاضاً في نهاية الأسبوع الماضي، حيث سجلت مؤشرات بورصات كل من مصر وقطر والعراق ومسقط انخفاضاً تراوحت نسبته ما بين 0.01 و 1.08 في المائة.

### مؤشر صندوق النقد العربي المركب لأسواق



المصدر: صندوق النقد العربي، قاعدة بيانات الأسواق المالية العربية.

### التغير الأسبوعي 0.68 في المائة

421.14	قيمة المؤشر للأسبوع المنتهي في 19 نوفمبر (نقطة)
418.30	قيمة المؤشر للأسبوع المنتهي في 12 نوفمبر (نقطة)
455.39	أعلى قيمة للمؤشر في عام 2020 (15 يناير 2020)
365.62	أدنى قيمة في عام 2020 (17 مارس 2020)

### أسواق المال العربية في أسبوع

- سجلت غالبية مؤشرات أداء البورصات العربية ارتفاعاً بنهاية الأسبوع الماضي، لتحافظ على مكاسبها المحققة خلال الأسبوع السابق على صعيد نشاط التداول والقيمة السوقية في معظم الأسواق المالية العربية. عكس هذا التحسن النتائج الربع سنوية التي شهدتها بعض الشركات العربية المدرجة في نهاية الربع الثالث والتي أشارت إلى تعافي تدريجي من الآثار السلبية لتدابير فيروس كورونا. كما كان لتحسن أداء الأسواق المالية العالمية، واستقرار أسعار النفط، إضافة إلى استمرار الأخبار الإيجابية المتعلقة باكتشاف لقاحات جديدة من عدة دول لفيروس كورونا، أثراً إضافياً دافعاً لنشاط البورصات العربية.
- في إطار توطيد علاقات البورصات العربية مع المؤسسات الاستثمارية بهدف تعزيز الصلات مع الشركات المصدرة للأسهم وأدوات الدخل الثابت من السكوك والسندات، نظم سوق دبي المالي خلال الأسبوع الماضي "عن بعد مؤتمر" المستثمرين العالميين 2020، جاء ذلك من خلال سلسلة من الاجتماعات مع 61 مؤسسة استثمارية عالمية تدير مجتمعة أصولاً قدرها 3.5 تريليون دولار.
- بهدف تعزيز الإطار التنظيمي الداعم للتقنيات المالية الحديثة (فينتك) في البورصات العربية، أصدر مجلس هيئة السوق المالية السعودية الأسبوع الماضي قراره بالموافقة على طلب تصريح تجربة التقنية المالية المقدم من إحدى الشركات لاختبار خدمة المستشار الآلي. في نفس السياق وتعزيزاً لمبادئ الشمول الرقمي أعلنت بورصة قطر عن حصولها على شهادة اعتماد من مركز "مدي" للتكنولوجيا المساعدة وذلك لتميز الموقع الإلكتروني لبورصة قطر على شبكة الإنترنت، حيث يتم منح هذه الشهادة للمؤسسات التي تقوم بتطبيق معايير النفاذ الرقمي العالمية على منصاتها الرقمية.
- استمراراً لسعي البورصات العربية للانضمام إلى مؤشر (MSCI) للأسواق الناشئة، عملت بورصة الكويت خلال الأسبوع الماضي على اتخاذ سلسلة من الإجراءات الدائمة والمؤقتة، بالتعاون مع الشركة الكويتية للمقاصة، حيث قامت بورصة الكويت والشركة الكويتية للمقاصة بتنفيذ تغييرات دائمة على آلية التداول من خلال تفعيل حسابات التخصيص المعنى بألية مخصصة لمديري الأصول الكبيرة لتجميع أوامر العملاء، ومن ثم تسوية الصفقات وتوزيعها على العملاء في نهاية جلسة التداول.
- في إطار تعزيز جهود البورصات لتنمية بورصات الشركات الصغيرة والمتوسطة، أعلنت البورصة المصرية عن الموافقة على استثناء المشروعات الصغيرة والمتوسطة "بورصة النيل"، من شروط ضرورة توفر رعاة لتقديم الدعم لهذه الشركات حال استيفائها المعايير الكمية والنوعية وموافقة اللجنة المختصة. في نفس السياق أنهت البورصة المصرية تعديل القواعد المنظمة لعمل الرعاة المعتمدين في بورصة النيل. من جانب آخر أعلنت البورصة المصرية الانتهاء من تطوير محددات سعر إغلاق الأسهم وإقرار العمل بطريقة الحساب الجديدة اعتباراً من يوم الخميس 19 نوفمبر.
- بهدف تعزيز الثقافة المالية في البورصات العربية، أعلنت بورصة الدار البيضاء عن التوقيع على اتفاقية شراكة مع وزارة التربية الوطنية والتكوين المهني والتعليم العالي والبحث العلمي لتعزيز الثقافة المالية لدى الطلبة.

### القيمة السوقية لأسواق المال العربية

- سجلت غالبية مؤشرات أداء القيمة السوقية في أسواق المال العربية تحسناً بنهاية الأسبوع الماضي، لتسجل ارتفاعاً بنسبة 0.56 في المائة.
- في هذا الإطار، سجلت إحدى عشرة بورصة عربية ارتفاعاً في قيمتها السوقية بنهاية الأسبوع، عكس ذلك الارتفاع استمر التنازل الذي يسود البورصات العربية بشأن مسارات التعافي الاقتصادي، إضافة إلى الارتفاعات المحققة في مؤشرات القطاعات الرئيسية في عدد من البورصات العربية بما يشمل قطاعات البنوك والخدمات المالية والصناعة.
- تقدمت بورصة فلسطين الارتفاعات المسجلة في القيمة السوقية خلال الأسبوع الماضي لتحقق مكاسب بنحو 4 في المائة، مستفيدة من الارتفاع المسجل لجميع مؤشرات القطاعات، حيث سجل مؤشر الاستثمار ارتفاعاً بنسبة 6 في المائة. كما سجلت مؤشرات البنوك والخدمات المالية والخدمات، والتأمين والصناعة ارتفاعاً بنسب تراوحت بين 0.7 و 6 في المائة على الترتيب.
- كذلك سجلت بورصات كل من الدار البيضاء ودبي ودمشق ومسقط ارتفاعاً في قيمتها السوقية بنسب تراوحت بين 1 و 2 في المائة، وشهدت بورصات كل من أبوظبي والسعودية والكويت وعمان والبحرين ومصر ارتفاعاً بنسب بلغت أقل من واحد في المائة.
- في المقابل، سجلت بورصتي قطر وبيروت تراجعاً بنسب 2.6 و 1.8 على الترتيب.

### مؤشرات تداولات أسواق المال العربية

- سجلت قيمة التداولات في أسواق المال العربية، انخفاضاً بنسبة قاربت 12 في المائة بنهاية الأسبوع الماضي، وسقط تباين لأداء مؤشرات قيم التداول في البورصات العربية.
- في هذا الصدد، سجلت تسع بورصات عربية ارتفاعاً في قيمة التداول، تقدمتها بورصة عمان للأوراق المالية التي ارتفعت قيمة تداولاتها بشكل كبير خلال الأسبوع بما يعكس انتهاء فترة الحظر الشامل التي فرضت بسبب التدابير الصحية المتعلقة بفيروس كورونا، بما أثر إيجاباً على معدلات تداول المستثمرين في البورصة.
- في المقابل سجلت خمس بورصات عربية انخفاضاً في قيمة التداولات الأسبوعية، جاء على رأسها بورصة فلسطين التي انخفضت قيمة تداولاتها بنسبة 78.15 في المائة خلال الأسبوع الماضي، كما سجلت بورصات كل من قطر والكويت وأبوظبي ودبي تراجعاً بنسب تراوحت ما بين 13.5 و 30 في المائة.
- على صعيد حجم التداول، سجلت عشرة بورصات عربية ارتفاعاً في حجم تداولاتها بنهاية الأسبوع الماضي، جاء على رأسها بورصة عمان، في ضوء ارتفاع نسبة حجم التداول ليصل إلى 28.4 مليون ورقة مالية مقابل 6.9 مليون ورقة بنهاية تعاملات الأسبوع السابق عليه.

### مؤشر صندوق النقد العربي المركب لأسواق المال العربية

يقوم صندوق النقد العربي منذ عام 1995 باحتساب مؤشر مركب يقيس تطور أداء الأسواق المالية العربية مجتمعة، علاوة على احتساب مؤشر خاص بكل سوق. وهذه المؤشرات مرجحة بالقيمة السوقية باستخدام رقم باش المتسلسل، والمحسوبة بالدولار الأمريكي في نهاية الفترة. يتم بشكل دوري تحديث عينة الشركات المدرجة في المؤشر بما يعكس التغيرات في القيمة السوقية الناتجة عن إضافة أو حذف أي من الشركات المدرجة في الأسواق المالية العربية. يضم المؤشر حالياً سبعة عشر سوقاً مالياً عربياً.

## أهم تطورات أسواق المال العربية خلال الأسبوع

**الأسواق المالية في الإمارات تعلن نسب إفصاح الشركات المساهمة العامة عن نتائجها المالية للربع الثالث من عام 2020**

أعلن كل من سوقي أبوظبي للأوراق المالية ودبي المالي خلال الأسبوع الماضي عن نسب التزام المساهمة العامة المحلية والأجنبية عن البيانات المالية الخاصة بالربع الثالث من عام 2020 في حدود فترة المهلة الزمنية القانونية المحددة للإفصاح عن نتائج الشركات المدرجة والمحددة بفترة 45 يوماً من تاريخ انتهاء الفترة المالية. وقد بلغت هذه النسبة 92.2 في المائة من الشركات المدرجة في سوق أبوظبي للأوراق المالية، و97 في المائة للشركات المدرجة في سوق دبي المالي.

**سوق دبي المالي ينظم مؤتمر المستثمرين العالميين 2020 عن بُعد لتوطيد العلاقات مع المؤسسات الاستثمارية**

يهدف تعزيز الصلات مع الشركات المُصدرة للأسهم وأدوات الدخل الثابت من الصكوك والسندات في سوق دبي المالي مع المؤسسات الاستثمارية العالمية في الولايات المتحدة وبريطانيا وآسيا، نظم سوق دبي المالي خلال الأسبوع الماضي مؤتمر عن بُعد للمستثمرين العالميين 2020. جاء ذلك من خلال سلسلة من الاجتماعات الفردية مع 61 مؤسسة استثمارية عالمية تدير مجتمعة أصولاً قدرها 3.5 تريليون دولار. تم خلال المؤتمر استعراض مسؤولين الشركات المُصدرة للأسهم وأدوات الدخل الثابت في سوق دبي المالي لنتائج أعمالها واستراتيجيات نموها وأفاقها المستقبلية والمرونة التي أظهرتها نماذج أعمالها في التعامل مع تداعيات فيروس كورونا المُستجد. تجدر الإشارة إلى أن سوق دبي قد نجح في استقطاب 1925 مستثمراً أجنبياً جديداً منذ بداية العام الحالي وحتى نهاية أكتوبر وشمل ذلك 1531 مستثمراً فردياً، و421 مؤسسة استثمارية ليرتفع بذلك إجمالي عدد المستثمرين الأجانب في السوق بنهاية أكتوبر 2020 إلى 310.3 ألف مستثمراً بواقع 303.3 ألف مستثمراً فردياً ونحو 6.9 ألف مستثمراً مؤسسياً. استحوذ المستثمرون الأجانب على 51 بالمائة من تداولات السوق منذ بداية العام الجاري فيما وصلت حصة الاستثمار المؤسسي من التداول ما نسبته 44 بالمائة.

**هيئة السوق المالية السعودية تعلن موافقتها على طلب تصريح تجربة التقنية المالية لاختبار خدمة المستشار الآلي (Robo Advisory)**

يهدف توفير إطار تنظيمي يدعم ابتكار التقنية المالية (فينتك) في السوق المالية السعودية، أصدر مجلس هيئة السوق المالية السعودية الأسبوع الماضي قراره بالموافقة على طلب تصريح تجربة التقنية المالية لاختبار خدمة المستشار الآلي (Robo-Advisory) المُقدمة من خلال إحدى الشركات التي ستمكن المستثمرين من الحصول على خدمات استشارية من خلال منصة إلكترونية (أو تطبيق إلكتروني)، بشأن ورقة مالية أو برنامج استثماري بطريقة إلكترونية. كما تقدم الشركة خدمة إدارة الاستثمارات بطريقة آلية، والتي يمكن للمستثمرين من خلالها الاستثمار بشكل تلقائي عبر المنصة أو التطبيق، حيث يعطي للمستثمرين مسؤولية الاستثمار لإدارة الشركة نيابةً عنهم بشكل مستمر وتتصرف الإدارة بتلك الأوراق المالية وفقاً لتقديرها، ذلك ضمن الشروط والمعايير والالتزامات المتفق عليها مع المستثمرين. تقدم تلك الخدمة عن طريق منصة إلكترونية (أو تطبيق) تملكها وتشرف عليها إدارة الشركة.

**بورصة فلسطين تسجل ارتفاعاً أسبوعياً بنسبة 5.3 في المائة مدفوعاً بنمو جميع مؤشرات السوق**

سجل مؤشر بورصة فلسطين (القدس) ارتفاعاً أسبوعياً بنحو 5.3 في المائة بنهاية آخر جلسات الأسبوع الماضي ليغلق عند 471.45 نقطة، محققاً مكاسب أسبوعية بلغت نحو 57.81 نقطة، مستفيدة من الارتفاع المسجل في جميع مؤشرات البورصة، حيث قاد مؤشر قطاع الاستثمار الارتفاعات، ليسجل نسبة صعود بنحو 6 في المائة. كما سجلت مؤشرات البنوك والخدمات المالية، والخدمات، والتأمين والصناعة ارتفاعاً تراوح ما بين 0.7 و4.3 في المائة. بلغ حجم التداول في نهاية الأسبوع الماضي نحو 1.2 مليون سهم خلال الأسبوع الماضي مقارنةً بنحو 4.5 مليون سهم بنهاية تداولات الأسبوع السابق عليه. على صعيد القيمة السوقية، تقدمت بورصة فلسطين الارتفاعات المسجلة على مستوى البورصات العربية خلال الأسبوع الماضي، حيث حققت ارتفاعاً خلال الأسبوع بنسبة 4 في المائة لتصل إلى 3.5 مليار دولار، محققة بذلك مكاسب أسبوعية بلغت 133 مليون دولار.

**بورصة قطر تحصل على اعتماد مركز "مدى" للتكنولوجيا المساعدة في ظل تطبيقها لمعايير النفاذ الرقمي العالمية على منصاتها الرقمية**

تعزيزاً لمبادئ الشمول الرقمي، وفي إطار جهود بورصة قطر واهتمامها بتحقيق معايير النفاذ الرقمي على موقعها الإلكتروني أعلنت البورصة عن حصولها على شهادة اعتماد من مركز "مدى" للتكنولوجيا المساعدة، ذلك لتمييز الموقع الإلكتروني لبورصة قطر على شبكة الإنترنت بحصوله على اعتماد "مدى" للنفاذ الرقمي الذي يتم منحه للمؤسسات التي تعمل على تطبيق معايير النفاذ الرقمي العالمية على منصاتها الرقمية. بهذا أصبح بالإمكان لذوي الإعاقة والمتقدمين في السن سهولة تصفح الموقع الإلكتروني لبورصة قطر والاستفادة من خدماته، لاسيما صفحة الأسعار الفورية، وقد تم وضع شارة الاعتماد من مركز "مدى" على موقع البورصة بعد اجتياز التقييم الفني والتأكد من استيفاء الموقع للمعايير العالمية للنفاذ الرقمي إلى محتوى الموقع.

تجدر الإشارة إلى أن مركز التكنولوجيا المساعدة "مدى" مؤسسة قطرية خاصة أسست في عام 2010، وهي ذات نفع عام وتهدف إلى توطيد معاني الشمولية الرقمية وبناء مجتمع تقني قابل للنفاذ لذوي القيود الوظيفية من ذوي الإعاقة والمتقدمين في السن.

## بورصة الكويت تطلق سلسلة من الإجراءات استعداداً للانضمام إلى مؤشر (MSCI) للأسواق الناشئة

استعداداً لانضمام الكويت إلى مؤشرات (MSCI) للأسواق الناشئة، عملت بورصة الكويت على اتخاذ سلسلة من الإجراءات الدائمة والمؤقتة ذات العلاقة بانضمام السوق للمؤشر. تفصيلاً قامت بورصة الكويت والشركة الكويتية للمقاصة بتنفيذ تغييرات دائمة على آلية التداول من خلال تفعيل حسابات التخصيص المعني بآلية مُخصصة لمديري الأصول الكبيرة لتجميع أوامر العملاء، ومن ثم تسوية الصفقات وتوزيعها على العملاء في نهاية جلسة التداول. هذا ومن المتوقع أن يكون تاريخ انضمام السوق إلى المؤشر في أواخر الشهر الحالي، في الجلسة التي سيتم فيها الانضمام. من جانب آخر، أعلنت البورصة الأسبوع الماضي عن تحقيق أرباح بلغت 22.6 مليون دينار للفترة المنتهية في 30 سبتمبر 2020، مقارنةً بنفس الفترة من العام الماضي، الذي سجلت فيه الشركة أرباحاً بلغت 6.8 مليون دينار، بزيادة قدرها 231 في المائة وبلغ إجمالي العائدات التشغيلية 13.2 مليون دينار، مقارنةً بنفس الفترة من 2019. حيث كان إجمالي العائدات التشغيلية 10.5 مليون دينار، أي بزيادة 25.9 في المائة، بينما بلغ إجمالي النفقات التشغيلية 6.1 مليون دينار مقارنة بنحو 5.47 مليون دينار لنفس الفترة من 2019، والذي شكل زيادة بحوالي 11.4 في المائة.

**البورصة المصرية تعلن عن انتهائها من تعديل قواعد رعاة "بورصة النيل"، والموافقة على استثناء شرط الراعي لشركات المشروعات الصغيرة والمتوسطة، وتنتهي من تطوير محددات سعر إغلاق الأسهم وإقرار العمل بطريقة الحساب الجديدة**

في إطار تعزيز جهود البورصة لتنمية الشركات الصغيرة والمتوسطة، أعلنت البورصة المصرية عن الموافقة على استثناء المشروعات الصغيرة والمتوسطة "بورصة النيل"، من شروط ضرورة توفر رعاة لتقديم الدعم لهذه الشركات حال استيفائها المعايير الكمية والنوعية وموافقة اللجنة المختصة، ومن ثم عدم إدراجها في القائمة "د"، ذلك اعتباراً من يوم الخميس 19 نوفمبر. في نفس السياق أنهت البورصة المصرية تعديل القواعد المنظمة لعمل الرعاة المعتمدين في بورصة المشروعات الصغيرة والمتوسطة "بورصة النيل". من جانب آخر أعلنت البورصة المصرية الانتهاء من تطوير محددات سعر إغلاق الأسهم وإقرار العمل بطريقة الحساب الجديدة اعتباراً من يوم الخميس 19 نوفمبر. حددت المادة الأولى من قرار تطوير محددات سعر إغلاق الأسهم أن تكون كمية الأسهم المحددة لسعر الأقفال عدد من الأسهم لا يقل عن المعادل لنسبة 0.5 في المائة من المتوسط اليومي للقيمة المتداولة لكل سهم خلال آخر ثلاثة أشهر، وبشرط ألا نقل قيمة هذه الأسهم عن مائة ألف جنيه مصري أو ما يعادلها بالعملة الأجنبية.

على صعيد مؤشرات البورصة، فقد أغلقت على تباين بنهاية تداولات الأسبوع، حيث أغلق مؤشر (EGX30) عند مستوى 10,898.67 نقطة، ليسجل انخفاضاً بنسبة 1.08 في المائة. فيما بلغ إجمالي قيمة التداول خلال الأسبوع الحالي نحو 16.4 مليار في حين بلغت كمية التداول نحو 2,543 مليون ورقة منفذة على 254 ألف عملية، ذلك مقارنةً بإجمالي قيمة تداول قدرها 13.1 مليار جنيه وكمية تداول بلغت 2,318 مليون ورقة منفذة على 236 ألف عملية خلال الأسبوع الماضي. كما سجلت تعاملات الأجانب صافي بيع بنحو 383.7 مليون جنيه بينما سجل العرب صافي شراء بلغ 2.5 مليون جنيه، ذلك بعد استبعاد الصفقات.

## بورصة الدار البيضاء تواصل جهودها لتعزيز الثقافة المالية

بهدف تعزيز الثقافة المالية لدى شرائح المجتمع، أعلنت بورصة الدار البيضاء خلال الأسبوع الماضي عن توقيعها على اتفاقية شراكة مع وزارة التربية الوطنية والتكوين المهني والتعليم العالي والبحث العلمي، حيث تهتم الاتفاقية بتعزيز الثقافة المالية لدى الطلبة حول المحاور التالية:

1. التكوين في الثقافة المالية عن طريق مد الطلبة بموارد بيداغوجية رقمية وتنظيم تكوينات إسهادية في مجال المالية، تم تطويرها من طرف المعهد البريطاني للأوراق المالية والاستثمار.
2. الترويج لسوق الأوراق المالية من خلال إنشاء "غرف تداول" داخل المؤسسات الجامعية وتنظيم "قافلة مدرسة البورصة ومسابقة التدبير الافتراضي للحواظ".
3. تشجيع البحث من خلال تنظيم جائزة بورصة الدار البيضاء لأفضل عمل بحثي.

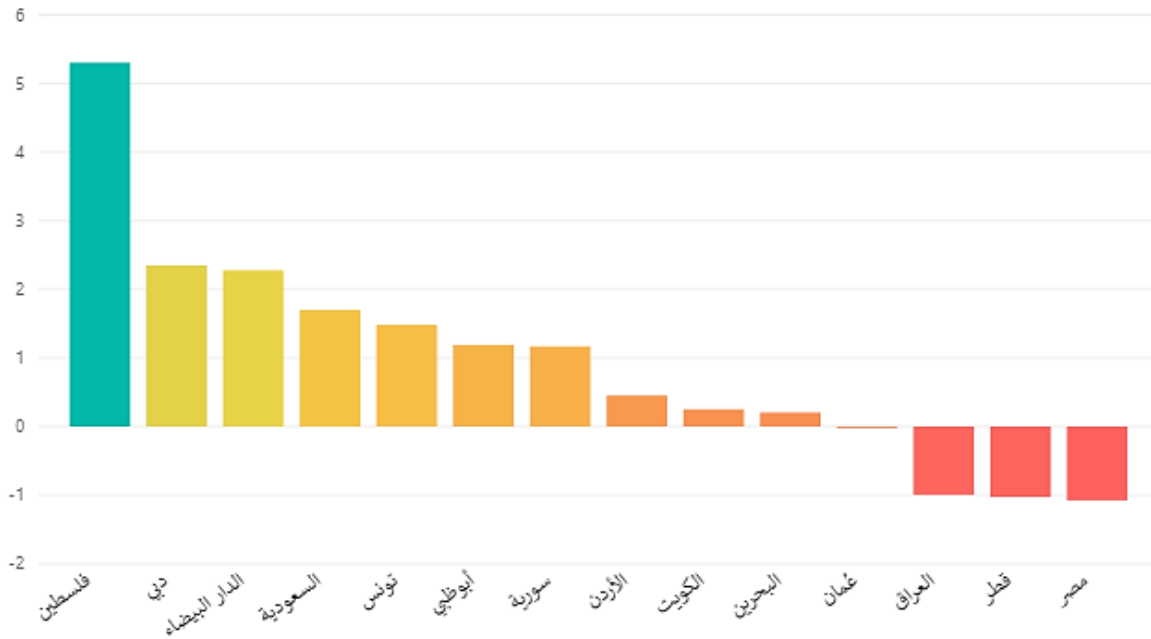
جدول (1)

الأداء الأسبوعي لمؤشرات أسواق المال العربية (نقطة)

السوق	المؤشر	قيمة المؤشر للأسبوع المنتهي 12 نوفمبر 2020	قيمة المؤشر للأسبوع المنتهي 19 نوفمبر 2020	نسبة التغير الاسبوعي (%)	اتجاه التغير الاسبوعي
أبوظبي	ADI	4,855.90	4,913.71	1.19	▲
الأردن	ASE	1,548.49	1,555.49	0.45	▲
البحرين	BSEX	1,449.13	1,452.08	0.20	▲
الدار البيضاء	MASI	10,657.54	10,900.41	2.28	▲
السعودية	TASI	8,434.90	8,578.42	1.70	▲
العراق	ISX	483.00	478.19	-1.00	▼
الكويت	Premier market	6,103.54	6,118.79	0.25	▲
تونس	TUNINDEX	6,643.39	6,741.81	1.48	▲
دبي	DFMGI	2,262.93	2,316.11	2.35	▲
سورية	DWX	7,634.76	7,723.90	1.17	▲
عمان	MSM30	3,628.14	3,627.66	-0.01	▼
فلسطين	ALQUDS	447.70	471.45	5.30	▲
قطر	QE	10,212.58	10,107.65	-1.03	▼
مصر	EGX30	11,017.28	10,898.67	-1.08	▼

المصدر: البيانات الصادرة عن البورصات العربية

نسبة تغير المؤشر الاسبوعي %



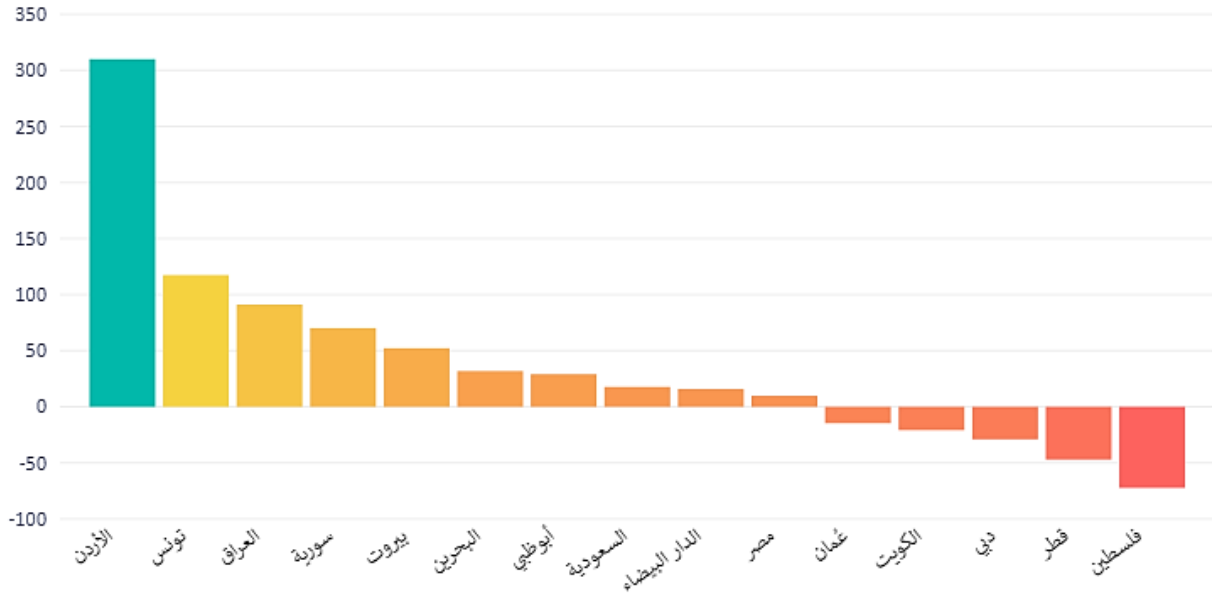
جدول (2)

أحجام التداول لأسواق المال العربية

السوق	المؤشر	حجم التداول للأسبوع المنتهى 12 نوفمبر 2020	حجم التداول للأسبوع المنتهى 19 نوفمبر 2020	نسبة التغير الاسيوعي (%)	اتجاه التغير الأسبوعي
أبوظبي	ADI	673,061,485	868,608,551	29.05	▲
الأردن	ASE	6,933,879	28,427,488	309.98	▲
البحرين	BSEXN	14,477,018	19,089,190	31.86	▲
الدار البيضاء	MASI	524,672,312	608,414,974	15.96	▲
السعودية	TASI	2,101,031,076	2,474,479,964	17.77	▲
العراق	ISX	2,772,940,688	5,298,388,322	91.07	▲
الكويت	Premier market	1,074,367,309	850,187,651	-20.87	▼
بيروت	BLOM	271,146	412,922	52.29	▲
تونس	TUNINDEX	4,126,000	8,971,000	117.43	▲
دبي	DFMGI	1,263,043,630	896,507,394	-29.02	▼
سورية	DWX	729,208	1,241,416	70.24	▲
عمان	MSM30	38,102,939	32,507,856	-14.68	▼
فلسطين	ALQUDS	4,548,297	1,259,801	-72.30	▼
قطر	QE	1,854,756,580	982,144,863	-47.05	▼
مصر	EGX30	2,317,625,805	2,542,894,063	9.72	▲

المصدر: البيانات الصادرة عن البورصات العربية

نسب التغير الأسبوعي لأحجام التداول %



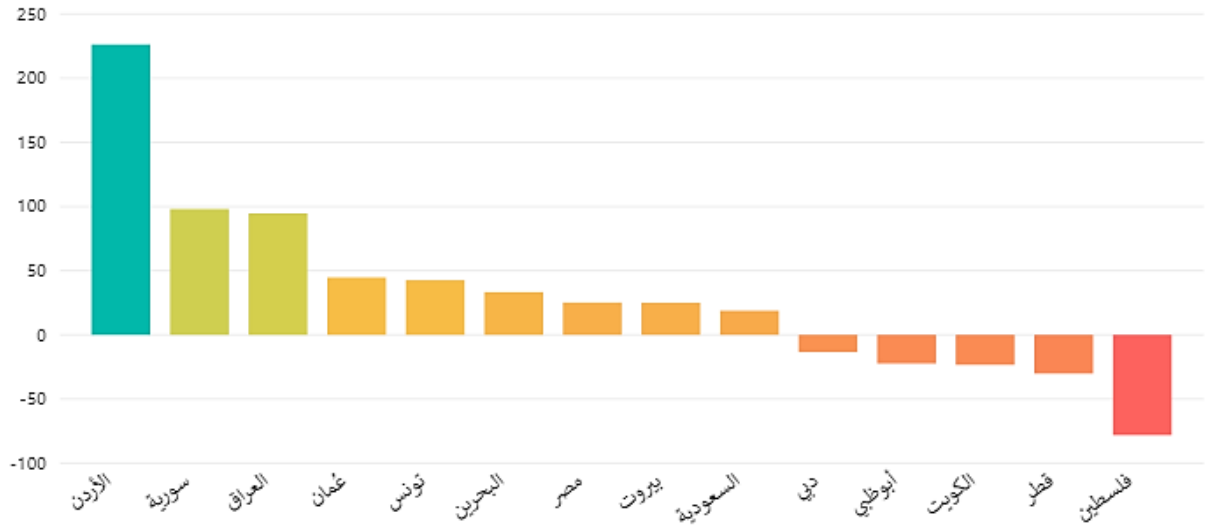
جدول (3)

قيمة التداول لأسواق المال العربية (دولار)

السوق	المؤشر	قيمة التداول للأسبوع المنتهى 12 نوفمبر 2020	قيمة التداول للأسبوع المنتهى 19 نوفمبر 2020	نسبة التغير الأسبوعي (%)	اتجاه التغير الأسبوعي
أبوظبي	ADI	1,094,941,124.79	850,292,960.37	-22.34	▼
فلسطين	ALQUDS	10,885,783.27	2,379,026.59	-78.15	▼
الأردن	ASE	8,188,901.91	26,716,695.84	226.25	▲
بيروت	BLOM	2,874,639.00	3,595,091.00	25.06	▲
البحرين	BSEXN	6,474,691.06	8,634,847.52	33.36	▲
دبي	DFMGI	409,689,325.85	354,477,204.24	-13.48	▼
سورية	DWX	1,030,225.94	2,040,208.10	98.04	▲
مصر	EGX30	840,532,746.19	1,052,112,598.70	25.17	▲
العراق	ISX	2,390,619.77	4,652,288.98	94.61	▲
عمان	MSM30	22,254,719.63	32,204,887.74	44.71	▲
الكويت	Premier market	1,030,510,044.84	789,860,353.09	-23.35	▼
قطر	QE	908,081,601.80	634,107,790.51	-30.17	▼
السعودية	TASI	15,794,592,307.73	18,764,828,037.37	18.81	▲
تونس	TUNINDEX	11,867,162.44	16,920,020.41	42.58	▲

المصدر: البيانات الصادرة عن البورصات العربية

نسب التغير الأسبوعي لقيمة التداول %



جدول (4)

القيمة السوقية لأسواق المال العربية (دولار)

السوق	المؤشر	القيمة السوقية للأسبوع المنتهي 12 نوفمبر 2020	القيمة السوقية للأسبوع المنتهي 19 نوفمبر 2020	نسبة التغير الأسبوعي (%)	اتجاه التغير الأسبوعي
أبوظبي	ADI	197,023,398,326	198,981,998,798	0.99	▲
الأردن	ASE	17,300,718,683	17,338,170,198	0.22	▲
البحرين	BSEXN	23,847,106,468	23,895,604,617	0.20	▲
الدار البيضاء	MASI	60,303,885,211	61,531,395,656	2.04	▲
السعودية	TASI	2,420,145,420,802	2,436,509,553,374	0.68	▲
الكويت	Premier market	104,727,353,840	104,967,130,663	0.23	▲
بيروت	BLOM	6,432,548,417	6,316,390,843	-1.81	▼
دبي	DFMGI	86,990,028,962	88,526,562,813	1.77	▲
سورية	DWX	2,664,625,808	2,695,734,198	1.17	▲
عمان	MSM30	52,372,730,261	52,915,031,125	1.04	▲
فلسطين	ALQUDS	3,317,753,591	3,450,788,066	4.01	▲
قطر	QE	163,326,202,324	159,096,538,022	-2.59	▼
مصر	EGX30	40,218,732,942	40,235,166,575	0.04	▲

المصدر: البيانات الصادرة عن البورصات العربية

نسبة التغير الأسبوعي للقيمة السوقية %

