

النشرة الأسبوعية لأسواق المال العربية

العدد التاسع عشر | الأحد 20 ديسمبر 2020

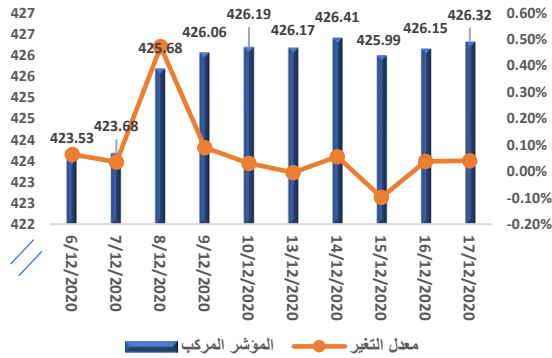
تطور مؤشر صندوق النقد العربي المركب لأسواق المال العربية

سجل مؤشر صندوق النقد العربي المركب لأسواق المال العربية ارتفاعاً بنحو 0.03 في المائة بنهاية تعاملات الأسبوع المنتهي في السابع عشر من ديسمبر 2020 مقارنةً بالأسبوع المنتهي في 10 ديسمبر 2020، ليصل إلى مستوى 426.32 نقطة.

سجلت مؤشرات أداء إحدى عشر بورصة عربية ارتفاعاً خلال الأسبوع الماضي. تصدرت سوق دمشق الارتفاعات، حيث سجل مؤشرها صعوداً بنسبة 1.92 في المائة. فيما سجلت بورصات كل من عمان والدار البيضاء والكويت ارتفاعاً بنسب تراوحت بين 1.29 و 1.45 في المائة على التوالي. كما شهدت مؤشرات بورصات كل من السعودية وأبوظبي وقطر وفلسطين والبحرين، ومسقط ودبي، ارتفاعاً بنسب بلغت أقل من واحد في المائة.

في المقابل، شهدت مؤشرات أداء ثلاث بورصات عربية تراجعاً في نهاية الأسبوع الماضي، حيث سجلت مؤشرات بورصات كل من مصر والعراق وتونس انخفاضاً تراوحت نسبته بين 0.08 و 1.30 في المائة.

مؤشر صندوق النقد العربي المركب لأسواق المال العربية (نقطة)



المصدر: صندوق النقد العربي، قاعدة بيانات الأسواق المالية العربية.

التغير الأسبوعي 0.03 في المائة

426.32	قيمة المؤشر للأسبوع المنتهي في 17 ديسمبر (نقطة)
426.19	قيمة المؤشر للأسبوع المنتهي في 10 ديسمبر (نقطة)
455.39	أعلى قيمة للمؤشر في عام 2020 (15 يناير 2020)
365.62	أدنى قيمة في عام 2020 (17 مارس 2020)

أسواق المال العربية في أسبوع

سجلت غالبية مؤشرات أداء البورصات العربية ارتفاعاً في نهاية الأسبوع الماضي، عاكسةً بذلك التحسن المسجل خلال الأسبوع في مؤشرات الأسواق المالية العالمية، إضافة إلى ارتفاع أسعار النفط ووصولها إلى مستويات غير مسبوقه خلال فترة التسعة أشهر الماضية. كما كان لإرتفاع توقعات المؤسسات الدولية الخاصة بالمؤشرات الإقتصادية ونسب النمو الإقتصادي العالمي أثراً إيجابياً على البورصات العربية، علاوةً على قيام عدة دول البدء بحملات التطعيم ضد فيروس كورونا، بعد الإعلان عن توفر عدة لقاحات جديدة. هذا وقد دعمت مؤشرات قطاعات كل من المواد الأساسية والخدمات والسلع حركة الإرتفاعات المسجلة في غالبية البورصات العربية.

القيمة السوقية لأسواق المال العربية

شهد أداء مؤشرات القيمة السوقية لأسواق المال العربية تبايناً خلال الأسبوع الماضي حيث سجلت القيمة السوقية تراجعاً طفيفاً بنسبة 0.3 في المائة بنهاية تداولات الأسبوع.

في هذا الإطار، سجلت تسع بورصات عربية ارتفاعاً في قيمتها السوقية بنهاية الأسبوع الماضي، تقدمتها سوق دمشق التي سجل مؤشرها ارتفاعاً بنسبة 1.92 في المائة. كما سجلت بورصات كل من الدار البيضاء والكويت ارتفاعاً بنسب تراوحت بين 1.91 و 1.43 في المائة على التوالي.

كما شهدت بورصات كل من بيروت وعمان والبحرين ودبي، وقطر وفلسطين ارتفاعاً بنسب بلغت أقل من واحد في المائة.

في المقابل، تقدمت سوق أبوظبي بحركة التراجع المسجلة في القيمة السوقية خلال الأسبوع الماضي، التي سجلت انخفاضاً بنسبة 1.21 في المائة، متأثرةً بتراجع مؤشرات قطاعات كل من البنوك والإتصالات والإستثمار، بنسب تراوحت بين 0.8 و 1.38 في المائة.

كذلك شهدت بورصات كل من مصر والسعودية ومسقط انخفاضاً في قيمتها السوقية بنسب تراوحت بين 0.17 و 0.69 في المائة على الترتيب.

مؤشرات تداولات أسواق المال العربية

سجلت قيمة التداولات في أسواق المال العربية، انخفاضاً طفيفاً بنسبة أقل من واحد في المائة بنهاية الأسبوع الماضي، وسط تباين لأداء مؤشرات قيم التداول في البورصات العربية.

في هذا الإطار، سجلت ثمانية بورصات عربية ارتفاعاً في قيمة التداول، تقدمتها سوق دمشق التي ارتفعت قيمة تداولاتها بشكل كبير عكسه ارتفاع مؤشرات عدد من القطاعات المدرجة بالبورصة بنسب تراوحت بين 3.7 و 11.6 في المائة، إضافة إلى جهود البورصة المبذولة خلال الأسبوع، ذلك في إطار الثقافة المالية، وتوعية المستثمر، ودراسة طرح أدوات مالية جديدة.

في المقابل سجلت ست بورصات عربية تراجعاً في قيمة التداولات الأسبوعية، جاء في مقدمتها سوق مسقط التي انخفضت قيمة تداولاتها بنسبة 58.9 في المائة خلال الأسبوع الماضي، بسبب تراجع مؤشرات قطاعي الصناعة والخدمات. كما سجلت بورصات كل من دبي وقطر وأبوظبي والبحرين تراجعاً بنسب تراوحت بين 15.7 و 52.3 في المائة.

على صعيد حجم التداول، سجلت ست بورصات عربية ارتفاعاً في حجم تداولاتها بنهاية الأسبوع الماضي، جاء على رأسها بورصة الدار البيضاء، التي ارتفع حجم التداول بها بنسبة 253 في المائة، ليصل إلى حوالي 2.21 مليار سهم مقارنةً بنحو 628 مليون سهم بنهاية الأسبوع السابق عليه. في المقابل، شهدت تسع بورصات عربية انخفاضاً في حجم التداول، جاء على رأسها بورصة بيروت بنسبة 64 في المائة.

مؤشر صندوق النقد العربي المركب لأسواق المال العربية

يقوم صندوق النقد العربي منذ عام 1995 باحتساب مؤشر مركب يقيس تطور أداء الأسواق المالية العربية مجتمعة، علاوة على احتساب مؤشر خاص بكل سوق. وهذه المؤشرات مرجحة بالقيمة السوقية باستخدام رقم باش المتسلسل، والمحسوبة بالدولار الأمريكي في نهاية الفترة. يتم بشكل دوري تحديث عينة الشركات المدرجة في المؤشر بما يعكس التغيرات في القيمة السوقية الناتجة عن إضافة أو حذف أي من الشركات المدرجة في الأسواق المالية العربية. يضم المؤشر حالياً سبعة عشر سوقاً مالياً عربياً.

أهم تطورات أسواق المال العربية خلال الأسبوع*

هيئة الأوراق المالية وبورصة عمان تطلقان نظام الإفصاح الإلكتروني بلغة (XBRL)

يهدف رفع مستويات الشفافية والإفصاح بما يعزز من كفاءة السوق وحماية المستثمرين وفق أحدث المواصفات والمعايير الدولية، أعلنت هيئة الأوراق المالية وبورصة عمان عن إطلاق نظام الإفصاح الإلكتروني بلغة (XBRL)، يوم الأحد 20 ديسمبر 2020. يُمكن النظام الجديد الشركات المدرجة في البورصة والجهات الخاضعة لرقابة الهيئة ومستخدمي النظام من إعداد إفصاحاتها المالية وغير المالية ونشرها باللغتين العربية والإنجليزية إلكترونياً، كما يُمكن المستثمرين ومدراء صناديق الاستثمار من الإطلاع على المعلومات المالية فور وضعها على النظام بشكل يتفق مع المعايير المالية والمحاسبية الدولية.

سوق أبوظبي للأوراق المالية تعلن عن إدراج شركة "بالمز الرياضية" وشركة "مخازن زي" في السوق الثاني

في إطار جهود السوق المتواصلة لدعم بورصة الشركات الصغيرة والمتوسطة، وتوسيع قاعدة السوق، أعلن سوق أبوظبي للأوراق المالية، أن إدارة المقاصة والتسوية والإيداع، قامت بتسجيل أسهم شركة "بالمز الرياضية" في نظامها الإلكتروني، تمهيداً لإدراجها وتداولها في السوق يوم 21 ديسمبر 2020. في سياق متصل أعلنت السوق عن تسجيل إدارة المقاصة والتسوية والإيداع أسهم "مخازن زي" في نظامها الإلكتروني، تمهيداً لتداولها في السوق بتاريخ 23 ديسمبر 2020.

سوق أبوظبي تعلن عن فترة حظر تعاملات المُطْلَعين

أصدر سوق أبوظبي للأوراق المالية، قراره ببدء حظر تداولات المُطْلَعين في الشركات المساهمة العامة المدرجة اعتباراً من يوم 17 ديسمبر 2020، الذي سيستمر حتى إعلان الشركات عن نتائجها المالية السنوية لعام 2020. تهدف عملية حظر تداولات المُطْلَعين إلى منع استغلال أية معلومات خاصة بالشركات التي يتم تداول أسهمها في الأسواق المالية، كما تأتي تنفيذاً لأحكام النظام الخاص بالتداول والمقاصة والتسويات ونقل الملكية وحفظ الأوراق المالية الصادر عن هيئة الأوراق المالية والسلع. ودعا السوق إلى ضرورة تحديث بيانات المطلعين وملف الشركة على موقع السوق الإلكتروني بشكل فوري في حال حدوث أي تغييرات. وطلب السوق من الشركات المدرجة تزويدهم بقائمة الأشخاص المعنيين بالتواصل مع السوق، التي تضم مدير علاقات المستثمرين والأشخاص الذين لهم صلاحية الدخول على نظام الإفصاح الإلكتروني.

سوق دبي المالي تعلن عن تنفيذ "الرمز كابيتال" أول عمليات إقراض واقتراض الأوراق المالية لتسوية صفقة في صناعة السوق

أعلنت شركة "دبي للمقاصة"، إحدى الشركات التابعة لسوق دبي المالي، أن شركة "الرمز كابيتال" نفذت أول صفقة إقراض واقتراض للأوراق المالية لتسوية صفقة في صناعة السوق. وبيّنت أن هذه الصفقة هي أول صفقة متكاملة تتم باستخدام تسهيل إقراض واقتراض الأوراق المالية للتسوية في سوق دبي المالي. يتيح إقراض واقتراض الأوراق المالية للمستثمرين تعزيز العوائد على استثماراتهم طويلة الأجل عن طريق إقراض أوراقهم المالية مقابل رسوم سنوية مع الاحتفاظ بحقوق التملك. كما يسهل إقراض واقتراض الأوراق المالية البيع على المكشوف المغطى في سوق دبي المالي، ما يتيح للمستثمرين التحوط على محافظهم الإستثمارية. يشار إلى أن شركة "الرمز كابيتال" هي إحدى الشركات التابعة لشركة "الرمز"، وهي شركة مدرجة في سوق دبي المالي تقدم مجموعة متنوعة من المنتجات والخدمات المالية، بما في ذلك إدارة الأصول وتمويل الشركات وصناعة السوق وتوفير السيولة والوساطة المالية وإدارة الاكتتابات والأبحاث.

بورصة البحرين تنضم إلى مجلس إدارة جمعية علاقات المستثمرين بالشرق الأوسط "ميرا"

يهدف تطوير وتعزيز أفضل الممارسات في مجال علاقات المستثمرين في مملكة البحرين، أعلنت بورصة البحرين عن انضمامها كعضو في مجلس إدارة جمعية علاقات المستثمرين بالشرق الأوسط "ميرا" ذلك خلال الاجتماع الربعي لمجلس إدارة الجمعية الذي عقد في 9 ديسمبر 2020. يأتي التعيين نتيجة للجهود التي بذلتها بورصة البحرين في دعم وتطوير أفضل الممارسات في مجال علاقات المستثمرين وتعزيز الشفافية في سوق رأس المال بالمملكة. جدير بالذكر أن بورصة البحرين وجمعية علاقات المستثمرين بالشرق الأوسط "ميرا" كانتا قد أطلقتا بشكل رسمي فرع البحرين لجمعية علاقات المستثمرين بالشرق الأوسط "ميرا" في شهر أبريل 2019 تضم قائمة الأعضاء المؤسسين لفرع البحرين لجمعية علاقات المستثمرين كل

من: شركة ألمنيوم البحرين (ألبا)، والمؤسسة العربية المصرفية، وشركة البحرين للاتصالات السلكية واللاسلكية (بتلكو)، وبورصة البحرين، وشركة الإثمار القابضة، وبنك البحرين الوطني وسيكو ش.م.ب.

بورصة تونس تعلن عن نتائج الشركات الإجمالية للتسعة أشهر الأولى من عام 2020

أعلنت بورصة تونس عن النتائج الإجمالية للشركات المدرجة من خلال مؤشرات نشاط الشركات عن التسع الأشهر الأولى من سنة 2020، أظهرت البيانات انخفاض معاملاتها بنسبة 5 في المائة مقارنة بنفس الفترة من عام 2019، حيث سجلت معاملاتها نحو 8.66 مليار دينار عن التسع الأشهر الأولى من سنة 2020، مقابل 9.12 مليار دينار خلال نفس الفترة من سنة 2019. هذا وقد أظهرت مؤشرات الربع الثالث مقارنة بنفس الفترة من عام 2019، تراجعاً بلغت نسبة 22 في المائة.

من جانب آخر، ومواصلةً لجهود البورصة في دعم الشركات الصغيرة والمتوسطة، أطلقت بورصة تونس المرحلة الثانية المتعلقة بالتدقيق والمساندة، ذلك في إطار تنفيذ مشروع (Entreprise Investia) المتعلق بتسهيل حصول الشركات الصغرى والمتوسطة على موارد التمويل غير البنكية، هذا وستكلف البورصة بهذه المهمة شركات كل من: (MAZARS) و (EY/AMC).

سوق دمشق للأوراق المالية تتقدم الارتفاعات الأسبوعية المسجلة على مستوى مؤشرات أداء البورصات العربية مسجلة ارتفاع بنسبة 5.26 في المائة

أنهى مؤشر سوق دمشق للأوراق المالية تداولاته الأسبوعية على ارتفاع بنسبة 1.92 بالمائة، ليصل مؤشر السوق إلى مستوى 7850.2 نقطة، مقابل المستوى المسجل في الأسبوع السابق له عند 7701.9 نقطة، ليتصدر بذلك الارتفاعات المحققة في أسواق المال العربية بنهاية الأسبوع الماضي. عكس هذا الصعود الارتفاع المسجل في مؤشرات قطاعي الصناعة والبنوك، التي ارتفعت مؤشراتها بنسب بلغت 11.6 و 3.7 على التوالي. كما كان لسلسلة المبادرات التي أطلقتها السوق خلال الفترة الماضية، والمتعلقة بالتدقيق المالي، ودراسة طرح أدوات مالية جديدة، أثراً كبيراً في ارتفاع مستويات الثقة لدى المستثمرين، الأمر الذي انعكس على نشاط التداول بالسوق بشكل إيجابي. بناءً عليه، ارتفعت القيمة السوقية للأسهم المدرجة في سوق دمشق بنسبة 1.92 في المائة، لتصل إلى 2.74 مليار دولار، مقابل الأسبوع الذي بلغت بنهايته مستوى 2.68 مليار درهم، ليحقق السوق مكاسب سوقية بلغت نحو 51.7 مليون دولار. سجلت قيمة التداولات خلال الأسبوع ارتفاعاً بنسبة 255 في المائة لتصل إلى نحو 27.5 مليون دولار مقارنة بنحو 27.23 سجلتها في الأسبوع السابق، كما سجل حجم التداول في السوق في نهاية الأسبوع الماضي ارتفاعاً بنسبة 242 في المائة، ليصل إلى 1.43 مليون سهم مقارنةً بنحو 0.434 مليون سهم بنهاية تداولات الأسبوع السابق عليه.

في هذا السياق، ويهدف تفعيل الاستثمار وزيادة التوعية الاستثمارية وجذب المزيد من الاستثمارات، وإستكمالاً للمبادرات التي أطلقتها سوق دمشق للأوراق المالية التي تستهدف رفع مستوى التدقيق المالي، إضافة إلى دراسة طرح أدوات مالية جديدة، نظمت سوق دمشق للأوراق المالية اجتماعاً بالتعاون مع نقابة المهندسين، أكدت فيه على أهمية الإستثمار في الأوراق المالية. هذا وتدرس السوق حالياً طرح أدوات مالية جديدة لتنويع الإستثمارات التابعة لخزانة تقاعد المهندسين. كما أكدت السوق على ضرورة توسيع خزانة تقاعد نقابة المهندسين لقاعدتها الإستثمارية في السوق، ذلك أنه قد كان للخزانة تجارب سابقة في الإستثمار بأسهم العديد من الشركات المساهمة العامة منذ تأسيسها وحتى بعد إدراجها في السوق.

بورصة قطر تعدل نسبة الملكية المتاحة للمستثمرين الأجانب في شركة قطر الوطنية لصناعة الإسمنت إلى 49 في المائة

في إطار عمل البورصة على توسعة قاعدة المستثمرين، وجذب الإستثمار الأجنبي، أعلنت بورصة قطر قيام شركة قطر للإبداع المركزي للأوراق المالية بتعديل نسبة تملك الأجانب في رأس مال شركة قطر الوطنية لصناعة الإسمنت من 25 في المائة إلى 49 في المائة.

مؤشر البورصة المصرية ينهي تداولات الأسبوع على تراجع بنسبة 1.3 في المائة، مدفوعاً بتراجع مؤشرات غالبية المؤشرات

سجل مؤشر البورصة المصرية تراجعاً في نهاية تداولات الأسبوع الماضي بنسبة 1.25 في المائة، ليصل إلى مستوى 10844.5 نقطة، بما يعكس تراجع الأسهم المدرجة في عدد من القطاعات. كان من أكثر القطاعات إنخفاضاً مؤشر قطاع المنسوجات والسلع المعمرة الذي انخفض بنسبة 6.2 في المائة، وانخفض قطاع السياحة والترفيه بنسبة 2.2 في المائة، وانخفض قطاع العقارات بنسبة 2.1. على مستوى القيمة السوقية، فقد سجلت انخفاضاً بنسبة 0.69 في المائة في نهاية الأسبوع، لتصل إلى 645.7 مليار جنيه مقابل 650.2 مليار جنيه حققتها في الأسبوع السابق. فيما شهدت قيمة التداول تحسناً طفيفاً مع ارتفاعها بنسبة 0.94 في المائة، لتصل إلى 14.09 مليار جنيه مقابل 13.96 مليار جنيه في نهاية الأسبوع السابق. على صعيد الاستثمار الأجنبي، اتجه المستثمرون الأجانب نحو البيع، بصافي استثمار سالب بلغ نحو 15.21 مليون جنيه.

من جانب آخر، ومواصلة جهود البورصة في استخدام التقنيات الحديثة، أطلقت البورصة المصرية نظام الإلكتروني (E-Magles)، وهو أول نظام تصويت إلكتروني في مصر يستخدم لتسهيل انعقاد مجالس الإدارات والجمعيات العمومية عن بُعد، وهو معتمد من الهيئة العامة للإستثمار، وهيئة الرقابة المالية. هذا وقد تم عقد ما يقارب من نحو 111 اجتماع وجمعية عمومية منذ إطلاق النظام.

كما شهد الأسبوع الماضي إعلان البورصة المصرية عن تنظيمها لورشة عمل بعنوان "بورصة الشركات الصغيرة والمتوسطة فرص للنمو والانطلاق"، استعرضت فيها أبرز مزايا القيد بالسوق للشركات الصغيرة والمتوسطة، المتمثلة في أن البورصة هي المنصة الأرخص في الحصول على التمويل للشركات، كما انها تقدم حوافز ضريبية، منها الإعفاء من ضرائب الأرباح الرأسمالية، وانخفاض نسبة الضرائب على التوزيعات النقدية للشركات المقيدة، تصل إلى 5 في المائة مقارنة بنسبة 10 في المائة للشركات غير المقيدة. كذلك تخفض مؤسسات التمويل من تكلفة التمويل للشركات المقيدة بسبب ثقتها في نتائجها المالية، والإفصاح بشكل دوري عنها، فضلاً عن القدرة على التخارج منها. كما أن تطبيق قواعد الحوكمة يساعد الشركات خاصة العائلية منها على الحفاظ على نشاط الشركة من خلال ضمان استمرارية النشاط وفقاً لنظام مؤسسي.

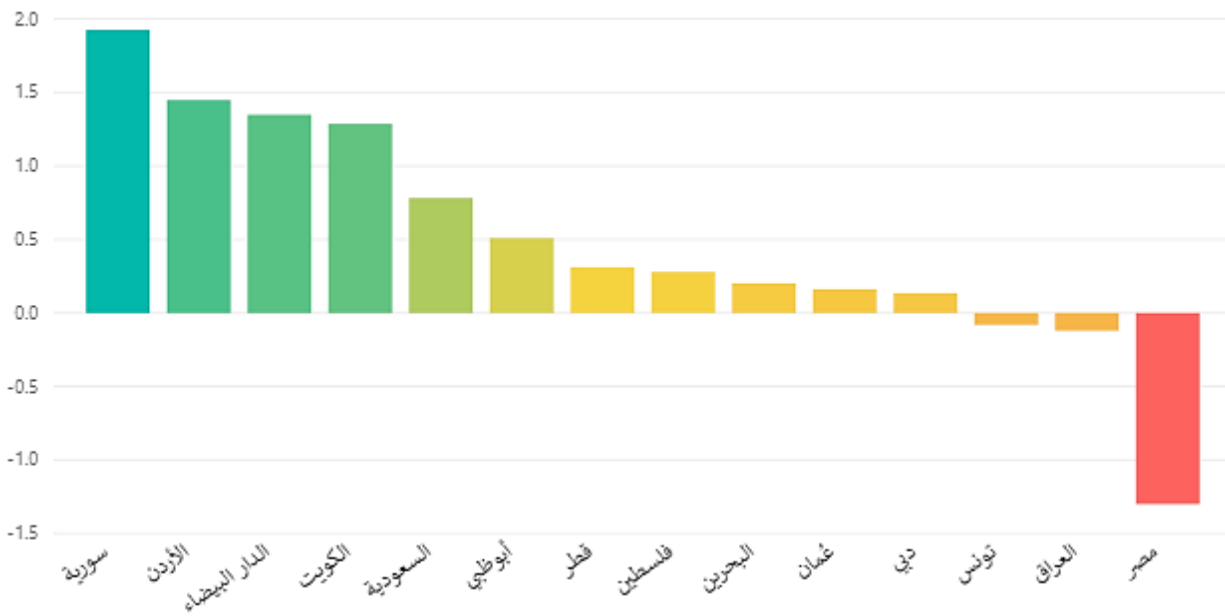
جدول (1)

الأداء الأسبوعي لمؤشرات أسواق المال العربية (نقطة)

السوق	المؤشر	قيمة المؤشر للأسبوع المنتهى 10 ديسمبر 2020	قيمة المؤشر للأسبوع المنتهى 17 ديسمبر 2020	نسبة التغير الاسبوعي (%)	اتجاه التغير الأسبوعي
أبوظبي	ADI	5,109.19	5,135.21	0.51	▲
الأردن	ASE	1,592.67	1,615.73	1.45	▲
البحرين	BSEX	1,490.39	1,493.41	0.20	▲
الدار البيضاء	MASI	11,366.94	11,520.24	1.35	▲
السعودية	TASI	8,643.97	8,711.58	0.78	▲
العراق	ISX	481.68	481.10	-0.12	▼
الكويت	Premier market	6,097.90	6,176.32	1.29	▲
تونس	TUNINDEX	6,854.55	6,849.03	-0.08	▼
دبي	DFMGI	2,546.84	2,550.29	0.14	▲
سورية	DWX	7,701.93	7,850.18	1.92	▲
عمان	MSM30	3,606.98	3,612.83	0.16	▲
فلسطين	ALQUDS	472.58	473.90	0.28	▲
قطر	QE	10,446.06	10,478.61	0.31	▲
مصر	EGX30	10,987.39	10,844.58	-1.30	▼

المصدر: البيانات الصادرة عن البورصات العربية

نسبة تغير المؤشر الأسبوعي %



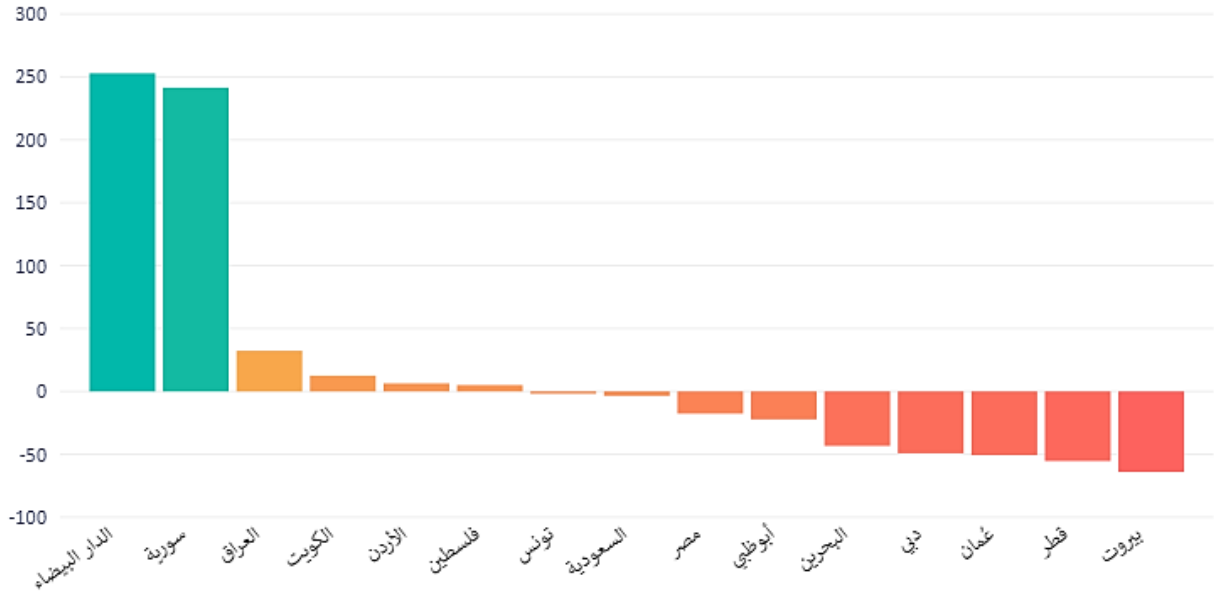
جدول (2)

أحجام التداول لأسواق المال العربية

السوق	المؤشر	حجم التداول للأسبوع المنتهي 10 ديسمبر 2020	حجم التداول للأسبوع المنتهي 17 ديسمبر 2020	نسبة التغير الاسيوعي (%)	اتجاه التغير الأسبوعي
أبوظبي	ADI	743,225,612	578,152,949	-22.21	▼
الأردن	ASE	31,435,320	33,440,114	6.38	▲
البحرين	BSEXN	22,880,000	12,971,282	-43.31	▼
الدار البيضاء	MASI	627,891,791	2,215,466,642	252.84	▲
السعودية	TASI	1,845,892,225	1,782,101,229	-3.46	▼
العراق	ISX	2,561,478,191	3,386,674,672	32.22	▲
الكويت	Premier market	1,084,907,660	1,220,969,172	12.54	▲
بيروت	BLOM	1,190,462	427,754	-64.07	▼
تونس	TUNINDEX	11,235,000	11,034,000	-1.79	▼
دبي	DFMGI	2,370,355,308	1,206,266,218	-49.11	▼
سورية	DWX	420,186	1,434,798	241.47	▲
عمان	MSM30	60,274,760	29,737,218	-50.66	▼
فلسطين	ALQUDS	2,203,946	2,315,598	5.07	▲
قطر	QE	1,409,616,249	629,559,637	-55.34	▼
مصر	EGX30	3,446,214,488	2,837,730,515	-17.66	▼

المصدر: البيانات الصادرة عن البورصات العربية

نسب التغير الأسبوعي لأحجام التداول %



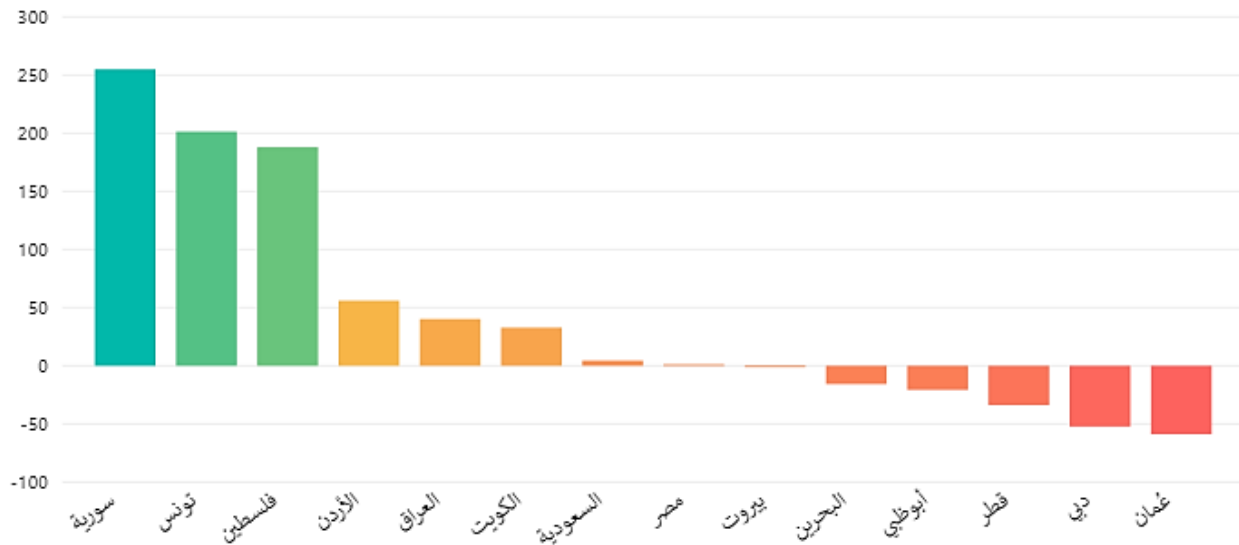
جدول (3)

قيمة التداول لأسواق المال العربية (دولار)

السوق	المؤشر	قيمة التداول للأسبوع المتتهى 10 ديسمبر 2020	قيمة التداول للأسبوع المتتهى 17 ديسمبر 2020	نسبة التغير الأسبوعي (%)	اتجاه التغير الأسبوعي
أبوظبي	ADI	706,922,416.75	560,420,489.79	-20.72	▼
فلسطين	ALQUDS	3,325,164.25	9,573,397.67	187.91	▲
الأردن	ASE	40,536,032.46	63,241,566.69	56.01	▲
بيروت	BLOM	5,087,784.00	5,068,595.00	-0.38	▼
البحرين	BSEXN	8,565,367.28	7,217,586.85	-15.74	▼
دبي	DFMGI	639,634,093.64	305,306,635.70	-52.27	▼
سورية	DWX	659,491.04	2,340,447.39	254.89	▲
مصر	EGX30	889,146,368.49	897,511,743.39	0.94	▲
العراق	ISX	1,947,108.27	2,730,074.58	40.21	▲
عمان	MSM30	40,797,138.35	16,761,790.05	-58.91	▼
الكويت	Premier market	605,471,188.25	804,117,943.82	32.81	▲
قطر	QE	773,376,361.21	511,689,811.75	-33.84	▼
السعودية	TASI	14,962,926,797.16	15,627,888,116.06	4.44	▲
تونس	TUNINDEX	22,144,583.69	66,725,298.43	201.32	▲

المصدر: البيانات الصادرة عن البورصات العربية

نسب التغير الأسبوعي لقيمة التداول %



جدول (4)

القيمة السوقية لأسواق المال العربية (دولار)

السوق	المؤشر	القيمة السوقية للأسبوع المنتهي 10 ديسمبر 2020	القيمة السوقية للأسبوع المنتهي 17 ديسمبر 2020	نسبة التغير الأسبوعي (%)	اتجاه التغير الأسبوعي
أبوظبي	ADI	205,129,398,608	202,823,230,467	-1.12	▼
الأردن	ASE	17,692,720,131	17,807,018,200	0.65	▲
البحرين	BSEXN	24,526,119,562	24,575,830,814	0.20	▲
الدار البيضاء	MASI	65,756,595,552	67,011,365,986	1.91	▲
السعودية	TASI	2,447,941,615,122	2,437,789,369,019	-0.41	▼
الكويت	Premier market	105,683,463,439	107,196,229,560	1.43	▲
بيروت	BLOM	6,257,170,006	6,299,787,381	0.68	▲
دبي	DFMGI	94,265,780,087	94,447,525,695	0.19	▲
سورية	DWX	2,688,815,699	2,740,564,339	1.92	▲
عمان	MSM30	52,362,178,286	52,273,215,963	-0.17	▼
فلسطين	ALQUDS	3,458,084,348	3,461,002,632	0.08	▲
قطر	QE	165,694,408,556	165,884,730,628	0.11	▲
مصر	EGX30	41,404,009,921	41,116,763,263	-0.69	▼

المصدر: البيانات الصادرة عن البورصات العربية

نسبة التغير الأسبوعي للقيمة السوقية %

