

النشرة الأسبوعية لأسواق المال العربية

العدد الثامن | الأحد 13 سبتمبر 2020

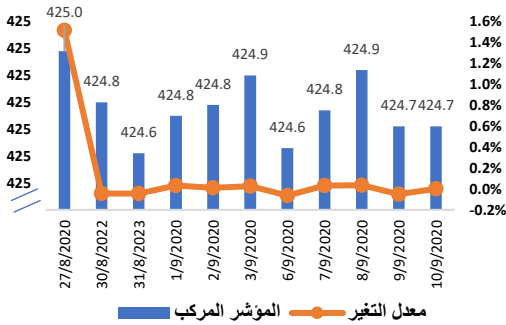
تطور مؤشر صندوق النقد العربي المركب لأسواق المال العربية

سجل مؤشر صندوق النقد العربي المركب لأسواق المال العربية بنهاية الأسبوع الثاني من شهر سبتمبر المنتهي بتاريخ 10 سبتمبر 2020 تراجعاً طفيفاً بلغت نسبته 0.05 في المائة، أي ما يعادل 0.43 نقطة، ليصل المؤشر إلى 424.7 نقطة، مقابل 424.90 نقطة بنهاية يوم الخميس الموافق 03 سبتمبر 2020.

حققت خمس بورصات عربية ارتفاعاً طفيفاً الأسبوع الماضي، قادتها بورصات كل من تونس والسعودية والعراق التي سجلت مؤشرات أدائها ارتفاعاً بنسبة 1.38 و 1.12 و 0.71 في المائة على التوالي، فيما حقق مؤشرا بورصتي الدار البيضاء وعمّان ارتفاعاً بنسبة 0.40 في المائة لكل منهما.

في المقابل، شهدت مؤشرات أداء تسع بورصات عربية انخفاضاً هذا الأسبوع، جاء في مقدمتها كل من سوق مسقط التي تراجع مؤشرها بنسبة 1.60 في المائة، وبورصة البحرين بنسبة انخفاض بلغت 1.45 في المائة.

مؤشر صندوق النقد العربي المركب لأسواق المال العربية (نقطة)



المصدر: صندوق النقد العربي، قاعدة بيانات الأسواق المالية العربية.

التغير الأسبوعي 0.05 في المائة

424.47	قيمة المؤشر للأسبوع المنتهي في 10 سبتمبر (نقطة)
424.90	قيمة المؤشر للأسبوع المنتهي في 03 سبتمبر (نقطة)
455.39	أعلى قيمة للمؤشر في عام 2020 (15 يناير 2020)
365.62	أدنى قيمة في عام 2020 (17 مارس 2020)

أسواق المال العربية في أسبوع

تباينت اغلاقات الأسواق المالية العربية خلال الأسبوع الماضي وسط أداء حذر للمستثمرين انعكس بدوره على أداء مؤشرات معظم البورصات العربية في ظل المخاوف من تداعيات موجة ثانية محتملة لانتشار فيروس كورونا المستجد، ومتأثرة كذلك بالانخفاضات المسجلة في الأسعار العالمية للنفط ومؤشرات البورصات العالمية المسجلة خلال تلك الفترة.

استمراراً لمساعيها لدعم الابتكارات في مجال التقنيات المالية الحديثة، أعلنت هيئة السوق المالية السعودية موافقتها على طلب تصريح إحدى شركات التقنيات المالية لاختبار تقنية التداول الاجتماعي التي تتيح لمجموعة من العملاء فرصة الاطلاع على المحافظ الاستثمارية لعملاء آخرين، والاطلاع أيضاً على الصفقات المنفذة لصالح هذه المحافظ، بهدف الاسترشاد باستراتيجياتهم الاستثمارية. من جانب آخر، شهد الأسبوع الماضي تنظيم بورصة الكويت ليومها المؤسسي الأول عن بُعد بهدف تقديم نظرة أعمق حول فوائد الاستثمار في سوق رأس المال الكويتي والتعريف بالفرص الاستثمارية في السوق. وبهدف توسيع قاعدة المستثمرين وتعزيز أداء السوق، أعلنت سوق دمشق للأوراق المالية عن إصدار آليات وضوابط استخدام خدمة التداول عبر الإنترنت.

شهد الأسبوع الماضي الإعلان عن تأسيس شركة البورصة المصرية للسلع، التي ستساهم في زيادة معدلات تداول السلع القابلة للتخزين بناءً على زيادة الشفافية وآليات العرض والطلب، فضلاً عن فائدتها في إمكانية استحداث عقود مستقبلية أو عقود خيارات على هذه السلع، بما يمكن المتعاملين من التخطيط المالي الأفضل.

القيمة السوقية لأسواق المال العربية

سجلت ثلاث بورصات عربية ارتفاعاً في القيمة السوقية للأسهم المدرجة بنهاية الأسبوع، حيث حققت كل من بورصة بيروت والدار البيضاء وفلسطين مكاسباً بنسب بلغت 2.88 و 0.35 و 0.12 في المائة على التوالي.

في المقابل، انخفضت بورصات كل من البحرين وأبوظبي ومصر بنسب بلغت 1.47 و 1.45 و 1.68 في المائة على التوالي. وشهدت باقي البورصات العربية تراجعاً في قيمتها السوقية، بنسب تقل عن الواحد في المائة.

بحسب بيانات التداول في كل من بورصة ناسداك والسوق المالية السعودية خلال الأسبوع الماضي، تصدر سهم شركة أرامكو الأسهم المدرجة في أسواق المال العالمية كأكبر شركة من حيث القيمة السوقية متفوقاً على سهم شركة أبل بقيمة سوقية تقدر بنحو 2.11 تريليون دولار مقابل 1.92 تريليون لشركة أبل.

مؤشرات تداولات أسواق المال العربية

سجلت حركة التداولات ارتفاعاً كبيراً في سوق العراق، حيث ارتفع حجم التداول في السوق بنسبة 313 في المائة في نهاية تعاملات الأسبوع الماضي. عزز هذا الارتفاع الحوافز التي تقدمها السوق للمستثمرين بهدف تقوية الوعي الاستثماري ومواصلة التداولات عن بعد. كما سجل حجم التداول ارتفاعاً كبيراً في بورصة بيروت قاربت نسبته 294 في المائة. في المقابل، سجل حجم التداول تراجعاً في عدد من البورصات الأسبوع الماضي، حيث سجلت كل من أسواق مسقط ودمشق وفلسطين انخفاضاً في حجم التداولات بنسب تراوحت بين 39 و 91 في المائة تقريباً.

من حيث قيمة التداولات، سجلت بورصة بيروت وسوق العراق أعلى قيم تداول بارتفاع بلغت نسبته 172.9 و 89.4 في المائة على التوالي. في حين تراجع قيمة التداولات في عدد من البورصات العربية الأخرى خلال الأسبوع الماضي.

مؤشر صندوق النقد العربي المركب لأسواق المال العربية

يقوم صندوق النقد العربي منذ عام 1995 باحتساب مؤشر مركب يقيس تطور أداء الأسواق المالية العربية مجتمعة، علاوة على احتساب مؤشر خاص بكل سوق. وهذه المؤشرات مرجحة بالقيمة السوقية باستخدام رقم باش المتسلسل، والمحسوبة بالدولار الأمريكي في نهاية الفترة. يتم بشكل دوري تحديث عينة الشركات المدرجة في المؤشر بما يعكس التغيرات في القيمة السوقية الناتجة عن إضافة أو حذف أي من الشركات المدرجة في الأسواق المالية العربية. يضم المؤشر حالياً سبعة عشر سوقاً مالياً عربياً.

أهم تطورات أسواق المال العربية خلال الأسبوع*

هيئة السوق المالية السعودية توافق على طلب تصريح تجربة التقنية المالية المقدم من إحدى شركات التقنيات المالية لاختبار تقنية التداول الاجتماعي

يهدف توفير إطار تنظيمي يدعم الابتكار في مجال التقنيات المالية (فينتك) في السوق المالية السعودية، أصدر مجلس هيئة السوق المالية السعودية قراره بالموافقة على طلب تصريح تجربة التقنية المالية المقدم من إحدى الشركات العاملة في هذا المجال لاختبار تقنية التداول الاجتماعي التي ستمكن من اختبار تقنية التداول الاجتماعي التي تتيح لمجموعة من العملاء (عملاء متابعين) بالاطلاع على المحافظ الاستثمارية لعملاء آخرين (عملاء متبوعين)، والصفقات المنفذة لصالح هذه المحافظ، ذلك بهدف الاسترشاد بإستراتيجياتهم الاستثمارية.

تجدر الإشارة إلى أن هذا التصريح ووفق هيئة السوق المالية السعودية يأتي تزامناً مع بدء المرحلة الثالثة لدعم ابتكارات التقنيات المالية التي سبق الإعلان عنها في شهر نوفمبر من عام 2019، لاستقبال طلبات تجارب ابتكارات التقنيات المالية ذات العلاقة بعمل سوق الأوراق المالية التي تخضع لإشراف هيئة السوق المالية السعودية، التي ستعلن في وقت لاحق هذا العام عن فتح المجال لاستقبال طلبات التصريح لتجارب التقنية المالية في إطار المرحلة الرابعة من دعم الابتكارات في هذا المجال.

سوق دمشق للأوراق المالية يعلن عن إصدار آليات وضوابط استخدام خدمة التداول عبر الإنترنت

أعلن سوق دمشق للأوراق المالية خلال الأسبوع الماضي عن إصدار آليات وضوابط استخدام خدمة التداول عبر الإنترنت، بحيث يُتاح للمستثمرين إدخال أوامر البيع والشراء من خلال هذا النظام وذلك عبر تقديم شركات الوساطة المالية الراغبة في ذلك بتقديم طلب للهيئة، ومن ثم الحصول على الموافقة اللازم لتنفيذ التداول عن بُعد وفق ضوابط لحماية المستثمرين وضمان أمن الفضاء الإلكتروني.

بورصة فلسطين تعلن عن توزيع 160 مليون دولار أمريكي كأرباح الشركات المدرجة لعام 2019

أعلنت بورصة فلسطين أن حصيلة توزيعات أرباح الشركات المدرجة في البورصة على مساهميها للسنة المالية 2019، والتي أعلنت الشركات عن توزيعها، قد بلغ قرابة 160 مليون دولار أمريكي، بانخفاض بلغت نسبته 14.89 في المائة عن توزيعات عام 2018 التي بلغت ما يقارب 188 مليون دولار أمريكي. بلغ عدد الشركات المدرجة الموزعة للأرباح سواءً على شكل أرباح نقدية أو أسهم مجانية أو كليهما 23 شركة مقابل 30 شركة موزعة لأرباح عن السنة المالية 2018. في هذا الإطار، بلغ عدد الشركات التي وزعت أرباحاً نقدية فقط 18 شركة، فيما بلغ عدد الشركات التي وزعت أسهم مجانية فقط شركة واحدة وعدد الشركات التي وزعت أرباحاً نقدية وأسهم مجانية معاً 4 شركات.

في سياق متصل، بلغ المجموع الكلي للتوزيعات النقدية ما قيمته 140.4 مليون دولار أمريكي، مقابل 151.4 مليون دولار أمريكي للسنة المالية 2018 بانخفاض نسبته 7.2 في المائة. في المقابل، بلغ المجموع الكلي لتوزيعات الأسهم 19.6 مليون دولار أمريكي للسنة المالية 2019 مقارنة مع ما قيمته 36.6 مليون دولار للسنة المالية 2018 بانخفاض بلغت نسبته 46.3 في المائة.

* استناداً إلى البيانات الصادرة عن أسواق المال العربية.

أما العائد على الاستثمار فقد بلغ ما نسبته 5.71 في المائة، مقابل 5.27 في المائة في عام 2018، ويعود هذا الارتفاع الطفيف انعكاساً لانخفاض القيمة السوقية للشركات التي قامت بتوزيع الأرباح النقدية على مساهميها، حيث انخفضت القيمة السوقية لها بنسبة 14.56 في المائة مقارنة مع عام 2018.

بورصة الكويت تنظم يومها المؤسسي عن بُعد بهدف تقديم نظرة أعمق حول فوائد الاستثمار في سوق رأس المال الكويتي والتعريف بالفرص الاستثمارية في السوق

نظمت بورصة الكويت يومها المؤسسي الافتراضي الأول عن بُعد، يومي 9 و10 سبتمبر 2020، بحضور تسع شركات كويتية مدرجة في البورصة، تمثل مختلف القطاعات بما في ذلك القطاع المصرفي، وقطاع الاتصالات، وقطاع السلع الاستهلاكية. تهدف سلسلة الأيام المؤسسية لبورصة الكويت إلى تعريف المجتمع الاستثماري على الفرص الاستثمارية، وذلك من خلال اللقاءات مع كبرى شركات الاستثمار وإدارة الأصول المالية عالمياً، مسلطة الضوء على المتانة المالية واستراتيجية العمل لهذه الشركات، لتقديم نظرة أعمق حول فوائد الاستثمار في سوق رأس المال الكويتي. تفصيلاً، اجتمعت البورصة الكويتية مع 31 من المؤسسات الاستثمارية وشركات لإدارة الأصول على مدار يومين، وعقدت الشركات الكويتية المشاركة، أكثر من 160 اجتماعاً مع المؤسسات الاستثمارية العالمية ومدراء الأصول المالية، والتي تنوعت بين بنوك تجارية، وصناديق استثمار، وصناديق تحوط، وصناديق تقاعد، وشركات تأمين.

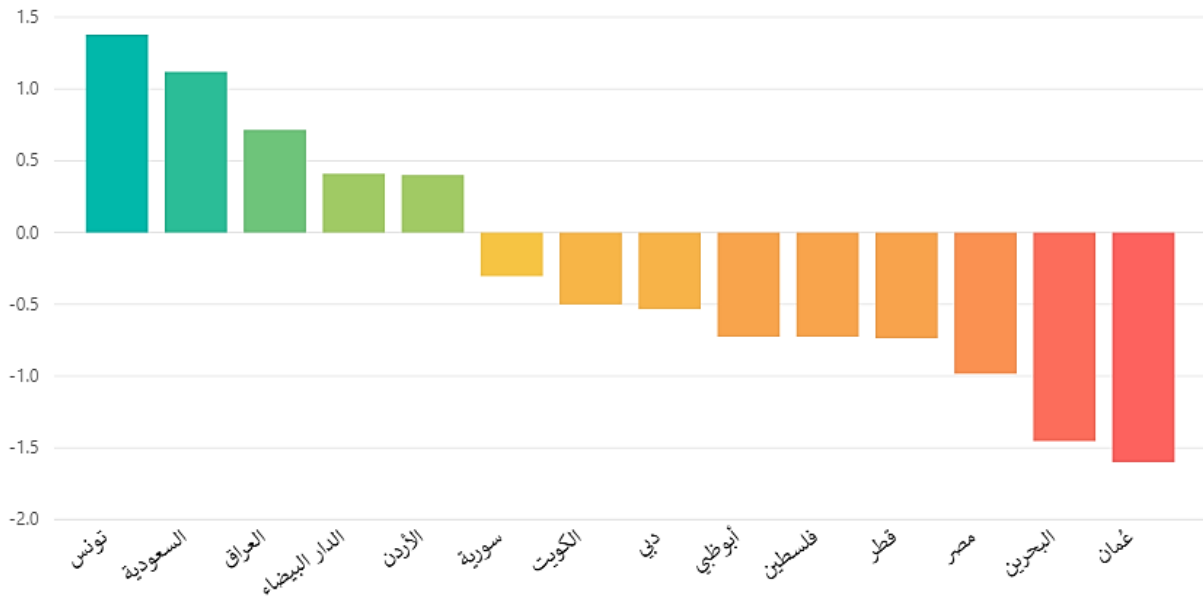
وزارة التموين والتجارة الداخلية تعلن عن تأسيس شركة البورصة المصرية للسلع بالتعاون مع البورصة المصرية

أعلنت وزارة التموين والتجارة الداخلية بالتعاون مع البورصة المصرية عن تأسيس شركة البورصة المصرية للسلع، برأس مال يبلغ 91 مليون جنيه موزعة على البورصة المصرية، وجهاز تنمية التجارة الداخلية، والشركة القابضة للصوامع والتخزين، وهيئة السلع والتموين، وعدد من البنوك التجارية والبنوك الاستثمارية، وشركة مصر القابضة للتأمين، وشركة مصر للمقاصة. جاء تأسيس البورصة بهدف توفير الحماية لصغار المزارعين والمنتجين عن طريق جمع إنتاجهم وتصنيفه وإتاحته على كافة المتعاملين على منصة البورصة في شكل سوق منظم على النحو الذي يساهم في زيادة القدرة التنافسية لصغار المزارعين ومنتجي السلع، حيث أن البورصة السلعية تعد جزءاً من البنية التحتية لمنظومة التجارة الداخلية، كما أنها سوف تشجع صغار التجار بدخولهم ضمن منظومة التجارة المنظمة، مما سينعكس على أسعار السلع لصالح المستهلك والمنتج، خاصة مع تقليل حلقات تداول السلع بين الوسيط. تعتبر بورصة السلع المصرية بمثابة سوق منظم لتداول السلع المصرية الحاضرة القابلة للتخزين، تجمع أطراف عملية التداول، من تجار ومخازن وبائع ومشتري. حيث أن وجود سوق منظم لتداول السلع القابلة للتخزين يعتبر آلية هامة للتسعير من خلال آليات السوق المتمثلة في العرض والطلب، وفق آلية لتأهيل المخازن للتعامل في البورصة، وتوفير بيانات عن الكميات المعروضة والمطلوبة وموسمية التداول وأسعار التداول الحاضر للسلع. بناءً عليه، ستساهم البورصة السلعية في زيادة معدلات تداول السلع القابلة للتخزين بناءً على زيادة الشفافية وآليات العرض والطلب، فضلاً عن التوجه لاستحداث عقود مستقبلية أو عقود خيارات على هذه السلع مستقبلاً، بما يُمكن المتعاملين من التخطيط المالي الأفضل، والتحوط من مخاطر تقلبات الأسعار، فيما ستسهم البورصة السلعية في وضع معايير ومواصفات قياسية ومحددة للسلع يتم تطبيقها لتنظيم تداولاتها.

الأداء الأسبوعي لمؤشرات أسواق المال العربية (نقطة)

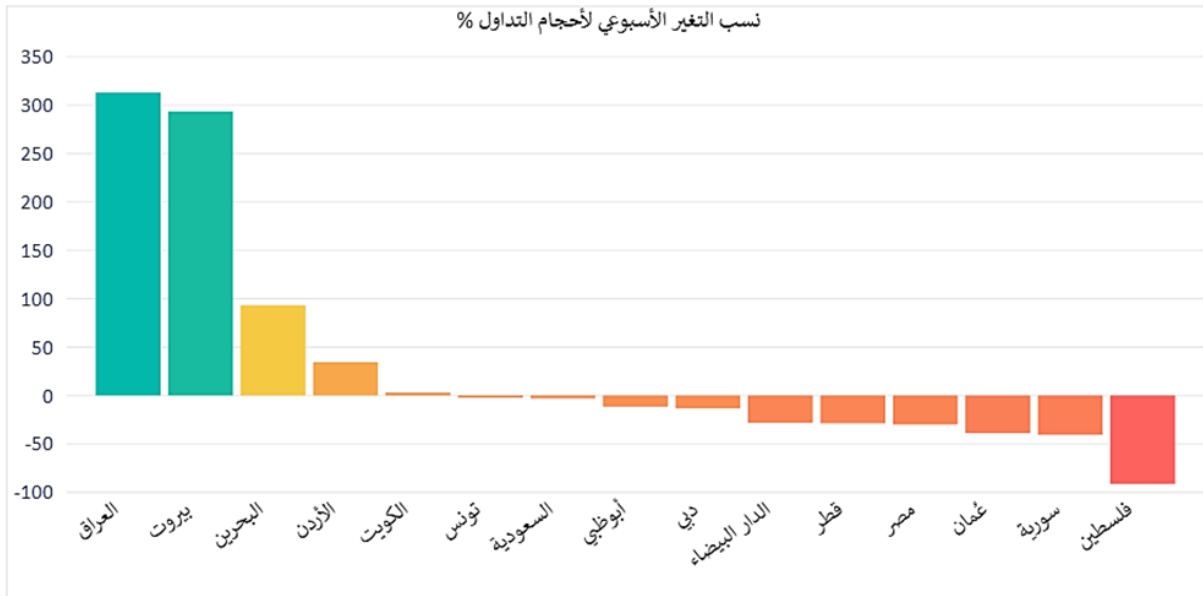
الاتجاه التغير الأسبوعي	نسبة التغير الاسبوعي (%)	قيمة المؤشر للأسبوع المنتهى 10 سبتمبر 2020	قيمة المؤشر للأسبوع المنتهى 03 سبتمبر 2020	المؤشر	السوق
▼	-0.98	11,070.84	11,180.81	EGX30	مصر
▼	-0.74	9,763.78	9,836.22	QE	قطر
▼	-0.73	444.25	447.50	ALQUDS	فلسطين
▼	-1.60	3,686.29	3,746.19	MSM30	عمان
▼	-0.30	7,492.27	7,515.12	DWX	سورية
▼	-0.53	2,270.52	2,282.70	DFMGI	دبي
▲	1.38	6,863.44	6,770.11	TUNINDEX	تونس
▼	-0.50	5,835.72	5,865.11	Premier market	الكويت
▲	0.71	470.50	467.16	ISX	العراق
▲	1.12	8,135.16	8,045.09	TASI	السعودية
▲	0.41	10,232.32	10,190.57	MASI	الدار البيضاء
▼	-1.45	1,389.71	1,410.20	BSEX	البحرين
▲	0.40	1,587.92	1,581.59	ASE	الأردن
▼	-0.73	4,519.13	4,552.19	ADI	أبوظبي

نسبة تغير المؤشر الأسبوعي %



أحجام التداول لأسواق المال العربية

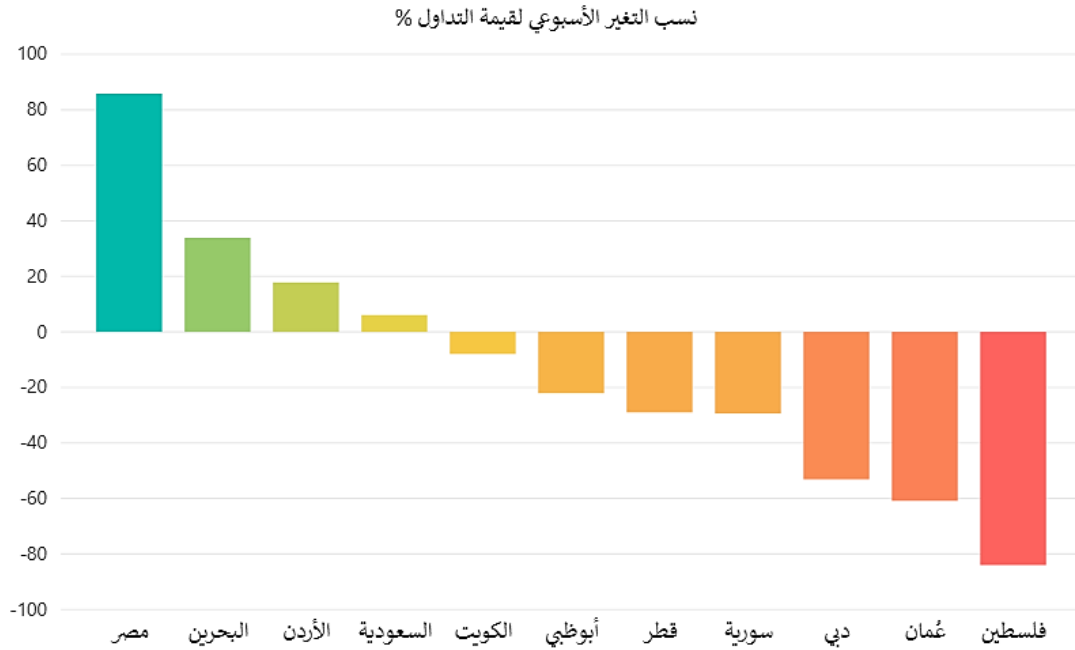
اتجاه التغيير الأسبوعي	حجم التداول للأسبوع المنتهي 10 سبتمبر 2020	حجم التداول للأسبوع المنتهي 03 سبتمبر 2020	المؤشر	السوق
▼	498,174,859	563,257,394	ADI	أبوظبي
▲	35,583,143	26,495,638	ASE	الأردن
▲	34,612,516	17,908,303	BSEXN	البحرين
▼	298,545,730	416,854,464	MASI	الدار البيضاء
▼	2,415,862,192	2,492,034,074	TASI	السعودية
▲	43,617,326,488	10,560,003,164	ISX	العراق
▲	1,577,509,847	1,532,328,046	Premier market	الكويت
▲	871,724	221,496	BLOM	بيروت
▼	9,351,000	9,560,000	TUNINDEX	تونس
▼	1,979,345,471	2,285,923,301	DFMGI	دبي
▼	216,693	365,292	DWX	سورية
▼	24,281,225	39,787,255	MSM30	عمان
▼	291,977	3,385,503	ALQUDS	فلسطين
▼	1,456,927,284	2,045,052,652	QE	قطر
▼	1,918,892,717	2,740,710,738	EGX30	مصر



قيمة التداول لأسواق المال العربية (وحدة عملة محلية)*

الاتجاه التغير الأسبوعي	قيمة التداول للأسبوع المنتهي 10 سبتمبر 2020	قيمة التداول للأسبوع المنتهي 03 سبتمبر 2020	المؤشر	السوق
▼	1,748,214,021.36	2,243,748,917.92	ADI	أبوظبي
▲	23,260,064.00	19,743,169.00	ASE	الأردن
▲	4,062,371.00	3,034,706.00	BSEXN	البحرين
▲	60,391,091,253.32	56,934,527,604.87	TASI	السعودية
▼	173,249,323.16	188,197,676.29	Premier market	الكويت
▼	1,322,731,309.68	2,821,740,889.17	DFMGI	دبي
▼	234,892,715.00	332,700,555.50	DWX	سورية
▼	3,840,906.79	9,812,748.18	MSM30	عُمان
▼	773,257.48	4,834,375.10	ALQUDS	فلسطين
▼	2,276,381,680.36	3,205,745,449.53	QE	قطر
▲	21,034,957,186.00	11,320,658,469.00	EGX30	مصر

* قيمة التداول لبورصة فلسطين بالدولار.



القيمة السوقية لأسواق المال العربية (وحدة عملة محلية)*

السوق	المؤشر	القيمة السوقية للأسبوع المنتهي 03 سبتمبر 2020	القيمة السوقية للأسبوع المنتهي 10 سبتمبر 2020	نسبة التغير (%) الأسبوعي	اتجاه التغير الأسبوعي
أبوظبي	ADI	688,607,866,264	678,455,205,313	-1.47	▼
الأردن	ASE	12,353,540,589	12,344,588,435	-0.07	▼
البحرين	BSEXN	8,751,177,699	8,624,018,638	-1.45	▼
الدار البيضاء	MASI	527,355,184,020	529,193,748,472	0.35	▲
السعودية	TASI	9,091,518,037,451	9,055,071,594,524	-0.40	▼
الكويت	Premier market	30,774,504,821	30,765,636,674	-0.03	▼
دبي	DFMGI	316,506,497,810	315,763,334,083	-0.23	▼
سورية	DWX	1,345,388,912,250	1,341,298,516,250	-0.30	▼
عُمان	MSM30	19,788,011,555	19,720,079,757	-0.34	▼
فلسطين	ALQUDS	3,309,039,583	3,313,010,834	0.12	▲
قطر	QE	573,259,442,658	571,238,120,217	-0.35	▼
مصر	EGX30	627,350,317,273	616,822,195,897	-1.68	▼

* القيمة السوقية لبورصة فلسطين بالدولار.

