



صندوق النقد العربي
ARAB MONETARY FUND

أداء أسواق الأوراق المالية العربية

النشرة الشهرية

العدد الرابع والأربعون

فبراير 2024

صندوق النقد العربي

الدائرة الاقتصادية

فريق الإعداد: صبري الفران - كريم زبيدي

تحليل أداء أسواق الأوراق المالية العربية

شهدت مؤشرات أداء البورصات العربية في شهر فبراير من عام 2024 حالة من التباين غلب عليها التحسن، حيث شهدت ثمان بورصات عربية تحسناً في مؤشراتها نتيجة ارتفاع أداء قطاعات السلع طويلة الأجل والرعاية الصحية والبنوك والطاقة، التي أسهمت بدورها في ارتفاع مؤشرات القيمة السوقية ومؤشرات قيم وحجم التداول في عدد من البورصات العربية. في ذات السياق، لعبت نتائج الأعمال السنوية للشركات المدرجة، التي جاءت إيجابية في معظمها، خاصة منها العاملة في القطاع المصرفي دوراً هاماً خلال شهر فبراير من عام 2024، في رفع معدلات التداول الأمر الذي نتج عنه ارتفاع مؤشرات السيولة في عدد من البورصات العربية. في ذات الصدد، عزز تحسن نشاط الاستثمار الأجنبي بمستوياته الفردي والمؤسسي من ارتفاع مؤشرات أداء عدد من البورصات العربية الشهر الماضي. في ذات الإطار، كان لمواصلة البورصات العربية لجهودها نحو توسعة قاعدة الأسواق الرئيسية وبورصات الشركات الصغيرة والمتوسطة من خلال عمليات الإدراج الجديدة التي تمت خلال شهر فبراير من عام 2024، أثر إيجابي في دعم البورصات العربية ورفع القيمة السوقية في عدد منها. كما أسهمت المراجعة الدورية لمؤشر (MSCI) العالمي التي تمت خلال شهر فبراير من عام 2024 عن ضم شركات عربية جديدة ضمن مكونات المؤشر، في دفع عدد من مؤشرات أداء البورصات العربية نحو الارتفاع في نهاية الشهر الماضي. تجدر الإشارة إلى أن مؤشر (MSCI) للأسواق الناشئة، الصادر عن "مورغان ستانلي"، يضم بورصات من 23 دولة تشكل نحو 10 في المائة من القيمة السوقية للأسواق العالمية. هذا ويخضع المؤشر للمراجعة النصف سنوية خلال شهري مايو ونوفمبر من كل عام، وكذلك للمراجعة الربع سنوية في شهري فبراير وأغسطس.

جاء ارتفاع أداء عدد من مؤشرات البورصات العربية مترامناً مع حالة التباين التي غلب عليها التحسن المسجل في عدد من الأسواق المالية العالمية الأمريكية والأوروبية وعدد من الأسواق الناشئة في الشهر الماضي، حيث سجلت مؤشرات كل من "كاك 40" و"ستاندرد أند بورز" و"نيكاي" ارتفاعاً بنحو 3.54 و5.17 و7.94 في المائة على التوالي. فيما شهد مؤشر "مورجان ستانلي" و"فوتسي" تراجعاً طفيفاً بنحو 0.03 و0.01 في المائة على الترتيب. كما سجل مؤشر (MSCI) للبورصات الناشئة ارتفاعاً في أوروبا وآسيا بنحو 3.67 و5.77 في المائة على الترتيب. فيما سجل تراجعاً في أمريكا اللاتينية بنحو 0.52 في المائة. في ذات الإطار، أسهمت النتائج السنوية للشركات المدرجة في البورصات العالمية، التي جاءت إيجابية في عدد منها، إضافة إلى قرار تثبيت أسعار الفائدة خلال شهر فبراير 2024، في عدد من البنوك المركزية العالمية والعربية على إثر قرار الاحتياطي الفيدرالي الأمريكي تثبيت أسعار الفائدة في نطاق يتراوح بين 5.25 و5.50 في المائة، في تحسن مستويات السيولة في عدد من البورصات العالمية وتحديداً في قطاعات التقنية والطاقة والرعاية الطبية والتسليح.

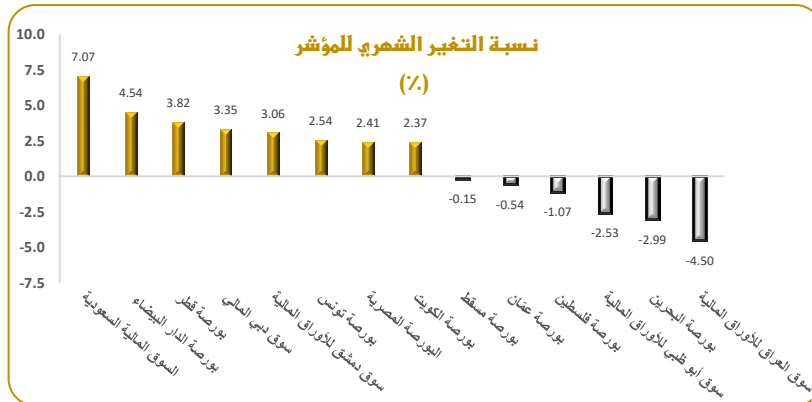
في سياق متصل، شهدت أسعار النفط العالمية ارتفاعاً في نهاية شهر فبراير من عام 2024، حيث ارتفع سعر خامي "برنت" و"غرب تكساس" بنحو 8.0 في المائة. جاء ارتفاع الأسعار خلال شهر فبراير من عام 2024 مدعوماً بالتوقعات المرتبطة باستمرار تخفيض دول "أوبك بلس" لإنتاجها في السوق خلال الربع الثاني من العام 2024 بهدف دعم الأسعار والحد من المعروض. كما استفادت أسعار النفط العالمية خلال شهر فبراير 2024 من التطورات الجيوسياسية الراهنة في منطقة الشرق الأوسط، والتوترات في منطقة البحر الأحمر التي لا زالت تؤثر على حركة التجارة العالمية.

أداء مؤشرات أسواق المال العربية

تصدرت السوق المالية السعودية حركة الصعود المسجلة على مستوى البورصات العربية، مع ارتفاع مؤشرها بنسبة 7.07 في المائة، تلتها بورصة الدار البيضاء بنحو 4.54 في المائة. كما سجلت بورصات كل من دمشق وديبي وقطر ارتفاعاً بنحو 3.06 و3.35 و3.82 في المائة على التوالي. كذلك شهدت بورصات كل من الكويت ومصر وتونس ارتفاعاً بنحو 2.37 و2.41 و2.54 في المائة على الترتيب. في المقابل، سجلت بورصتا مسقط وعمان تراجعاً بأقل من واحد في المائة. كما شهدت بورصات كل من فلسطين وأبوظبي والبحرين والعراق انخفاضاً بنسب بلغت 1.07 و2.53 و2.99 و4.50 في المائة على التوالي.

أداء مؤشرات أسواق المال العربية (نقطة)

السوق	المؤشر	نهاية شهر يناير 2024	نهاية شهر فبراير 2024	نسبة التغير (%)	اتجاه التغير الشهري
السوق المالية السعودية	TASI	11,796.63	12,630.86	7.07	↑
بورصة الدار البيضاء	MASI	12,465.28	13,031.16	4.54	↑
بورصة قطر	QE	10,089.20	10,474.91	3.82	↑
سوق دبي المالي	DFMGI	4,169.08	4,308.77	3.35	↑
سوق دمشق للأوراق المالية	DWX	77872.97	80259.73	3.06	↑
بورصة تونس	TUNINDEX	8,416.46	8,630.23	2.54	↑
البورصة المصرية	EGX30	28,281.91	28,964.41	2.41	↑
بورصة الكويت	BK	7,268.38	7,440.58	2.37	↑
بورصة مسقط	MSX30	4,561.85	4,554.85	-0.15	↓
بورصة عمان	ASE100	2,480.76	2,467.25	-0.54	↓
بورصة فلسطين	ALQUDS	557.12	551.16	-1.07	↓
سوق أبوظبي للأوراق المالية	FADGI	9,660.15	9,415.60	-2.53	↓
بورصة البحرين	BHBX	2,067.17	2,005.42	-2.99	↓
سوق العراق للأوراق المالية	ISX60	961.95	918.67	-4.50	↓

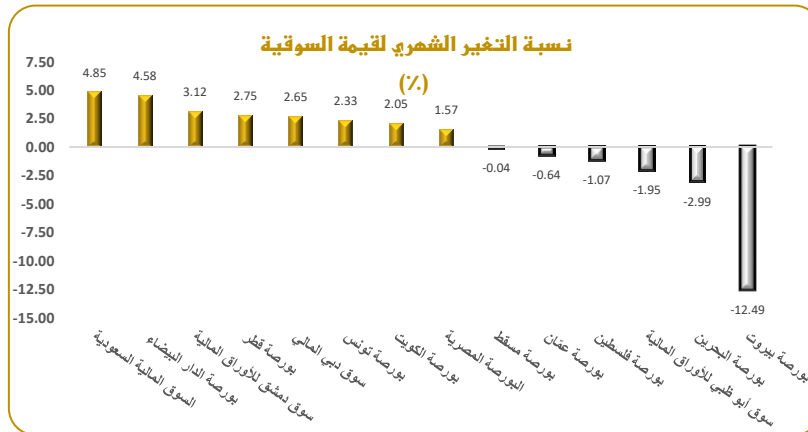


المصدر: الإحصاءات الرسمية لأسواق المال العربية المدرجة.

القيمة السوقية لأسواق المال العربية (دولار أمريكي)

على صعيد القيمة السوقية للأسواق المالية العربية المدرجة في قاعدة بيانات المؤشر المركب لصندوق النقد العربي، فقد حققت مكاسباً بنحو 3.08 في المائة (ما يعادل 135.75 مليار دولار أمريكي) في نهاية شهر فبراير، مقارنةً بنهاية شهر يناير من عام 2024، حيث شهدت ثمان بورصات عربية مُضمنة في المؤشر المركب ارتفاعاً، في حين سجلت ست بورصات عربية تراجعاً في نهاية شهر فبراير من عام 2024. في هذا الصدد، تصدرت السوق المالية السعودية البورصات العربية على صعيد الارتفاع المسجل في القيمة السوقية، حيث ارتفع مؤشر البورصة بنحو 4.85 في المائة، تلتها بورصتا الدار البيضاء ودمشق بنحو 4.58 و3.12 في المائة على الترتيب، كما سجلت بورصات كل من قطر وديبي وتونس والكويت ارتفاعاً بنسب تراوحت بين 2.05 و2.75 في المائة. كذلك سجلت البورصة المصرية تحسناً بنحو 1.57 في المائة.

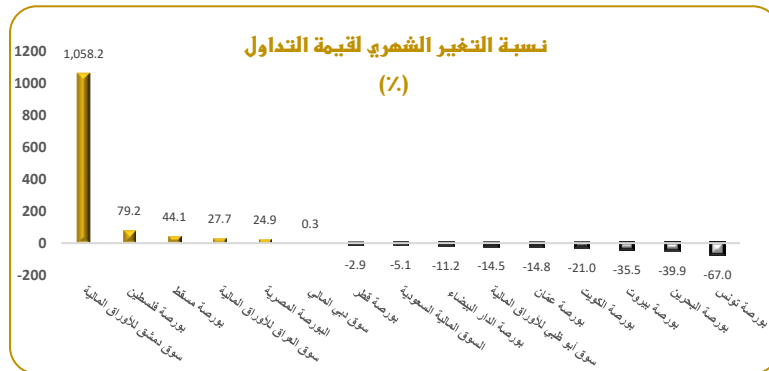
السوق	نهاية شهر يناير 2024	نهاية شهر فبراير 2024	نسبة التغير الشهري (%)	اتجاه التغير الشهري
السوق المالية السعودية	2,845,789,005,493	2,983,669,040,343	4.85	↑
بورصة الدار البيضاء	63,875,489,656	66,798,147,125	4.58	↑
سوق دمشق للأوراق المالية	5,514,081,232	5,685,845,005	3.12	↑
بورصة قطر	161,432,027,676	165,866,903,392	2.75	↑
سوق دبي المالي	193,726,727,313	198,867,626,277	2.65	↑
بورصة تونس	7,530,399,269	7,705,732,047	2.33	↑
بورصة الكويت	140,359,048,223	143,243,297,290	2.05	↑
البورصة المصرية	63,722,451,296	64,723,705,675	1.57	↑
بورصة مسقط	61,821,280,156	61,795,441,199	-0.04	↓
بورصة عمان	24,275,585,929	24,119,516,661	-0.64	↓
بورصة فلسطين	4,430,357,577	4,382,995,212	-1.07	↓
سوق أبوظبي للأوراق المالية	790,551,469,699	775,143,013,251	-1.95	↓
بورصة البحرين	21,606,374,241	20,960,860,064	-2.99	↓
بورصة بيروت	20,562,363,165	17,994,465,754	-12.49	↓



قيمة تداول لأسواق المال العربية (دولار أمريكي)

على مستوى قيمة التداولات في البورصات العربية، فقد شهد شهر فبراير من عام 2024 ارتفاعاً في قيمة تداولات الأسواق المالية العربية المدرجة بقاعدة بيانات صندوق النقد العربي بنسبة 3.36 في المائة، مقارنةً بمستوياتها المسجلة في نهاية شهر يناير من عام 2024، نتيجة ارتفاع قيمة تداولات ست بورصات عربية، فيما سجلت سبع بورصات عربية أخرى تراجعاً خلال ذات الشهر. تصدرت سوق دمشق للأوراق المالية البورصات العربية على مستوى قيمة التداولات، تلتها بورصة فلسطين بنحو 79.16 في المائة. كما سجلت بورصات كل من مصر والعراق ومسقط ارتفاعاً بنحو 24.91 و27.75 و44.10 في المائة على التوالي. فيما سجل سوق دبي المالي تحسناً بأقل من واحد في المائة. في المقابل، شهدت بورصتا قطر والسعودية تراجعاً بنحو 2.92 و5.09 في المائة على الترتيب. كما سجلت بورصات كل من الدار البيضاء وأبوظبي وعمان انخفاضاً بنسب بلغت 11.17 و14.51 و14.83 في المائة على التوالي. فيما سجلت بورصات كل من الكويت وبيروت والبحرين وتونس انخفاضاً بنسب تراوحت بين 67 و20.95 في المائة.

الاتجاه التغير الشهري	نسبة التغير الشهري (%)	نهاية شهر فبراير 2024	نهاية شهر يناير 2024	السوق
↑	1,058.20	167,580,601	14,469,004	سوق دمشق للأوراق المالية
↑	79.16	10,653,566	5,946,494	بورصة فلسطين
↑	44.10	337,305,537	234,075,090	بورصة مسقط
↑	27.75	51,441,052	40,267,426	سوق العراق للأوراق المالية
↑	24.91	40,840,450,753	32,696,007,604	البورصة المصرية
↑	0.30	2,161,150,307	2,154,682,401	سوق دبي المالي
↓	-2.92	3,067,661,841	3,160,024,264	بورصة قطر
↓	-5.09	49,582,172,932	52,240,476,204	السوق المالية السعودية
↓	-11.17	469,548,545	528,572,204	بورصة الدار البيضاء
↓	-14.51	6,008,267,091	7,028,139,922	سوق أبو ظبي للأوراق المالية
↓	-14.83	108,656,151	127,574,833	بورصة عمان
↓	-20.95	3,818,350,957	4,830,314,570	بورصة الكويت
↓	-35.52	65,758,842	101,988,193	بورصة بيروت
↓	-39.85	37,792,793	62,833,011	بورصة البحرين
↓	-67.00	17,837,985	54,047,169	بورصة تونس

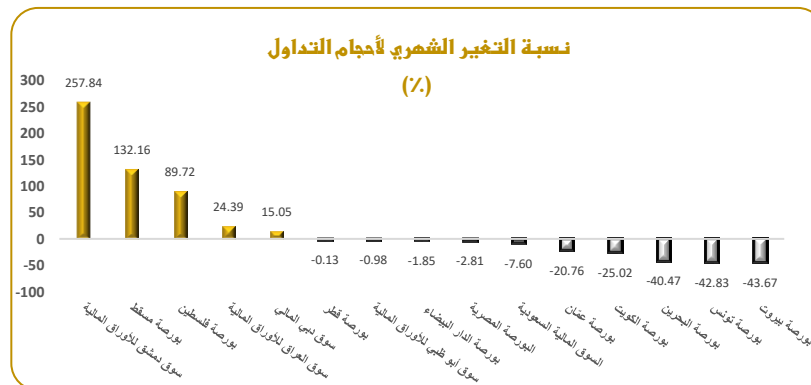


المصدر: الإحصاءات الرسمية لأسواق المال العربية المدرجة

أحجام التداول لأسواق المال العربية (ورقة مالية)

على صعيد حجم التداول في البورصات العربية، فقد سجل ارتفاعاً بنحو 10.46 في المائة في نهاية شهر فبراير من عام 2024، نتيجة تحسن حجم التداول في خمس بورصات عربية، مقابل تسجيله تراجعاً في عشر بورصات عربية أخرى. تقدمت سوق دمشق للأوراق المالية البورصات العربية على صعيد أحجام التداولات بنحو 257.84 في المائة، تلتها بورصة مسقط بنحو 132.16 في المائة. كذلك شهدت بورصات كل من دبي والعراق وفلسطين ارتفاعاً بنسب بلغت 89.72 و 24.39 و 15.05 في المائة على التوالي. في المقابل، شهدت بورصتا قطر وأبوظبي انخفاضاً بأقل من واحد في المائة. كما سجلت بورصات كل من الدار البيضاء ومصر والسعودية تراجعاً بنسب بلغت 1.85 و 2.81 و 7.60 في المائة على التوالي. كذلك شهدت بورصات كل من عمان والكويت والبحرين وتونس وبيروت انخفاضاً بنسب بلغت 20.76 و 25.02 و 40.47 و 42.83 و 43.67 في المائة على التوالي.

السوق	نهاية شهر يناير 2024	نهاية شهر فبراير 2024	نسبة التغير الشهري (%)	اتجاه التغير الشهري
سوق دمشق للأوراق المالية	8,806,009	31,511,301	257.84	↑
بورصة مسقط	373,045,892	866,070,877	132.16	↑
بورصة فلسطين	3,256,634	6,178,348	89.72	↑
سوق العراق للأوراق المالية	59,065,589,502	73,474,102,614	24.39	↑
سوق دبي المالي	3,039,726,403	3,497,291,535	15.05	↑
بورصة قطر	3,733,354,377	3,728,385,358	-0.13	↓
سوق أبوظبي للأوراق المالية	5,798,364,660	5,741,725,697	-0.98	↓
بورصة الدار البيضاء	30,202,342	29,644,222	-1.85	↓
البورصة المصرية	30,373,172,832	29,518,976,743	-2.81	↓
السوق المالية السعودية	8,190,094,326	7,567,961,477	-7.60	↓
بورصة عمان	82,731,880	65,559,775	-20.76	↓
بورصة الكويت	6,241,281,001	4,679,735,916	-25.02	↓
بورصة البحرين	47,640,877	28,360,350	-40.47	↓
بورصة تونس	12,284,000	7,023,000	-42.83	↓
بورصة بيروت	2,004,203	1,129,048	-43.67	↓




أداء أسواق الأوراق المالية العربية

جدول أداء مؤشرات الأسعار المحلية للبورصات العربية بالمقارنة

7

مع الأسواق العالمية والناشئة

اتجاه التغير الشهري	نسبة التغير (%)	السوق
↑	7.94	نيكاي
↑	7.07	السوق المالية السعودية
↑	5.77	آسيا (MSCI)
↑	5.17	ستاندرد أند بورز
↑	4.54	بورصة الدار البيضاء
↑	3.89	الدول العربية مركب (MSCI)
↑	3.82	بورصة قطر
↑	3.67	أوروبا (MSCI)
↑	3.54	كاف 40
↑	3.35	سوق دبي المالي
↑	3.06	سوق دمشق للأوراق المالية
↑	2.54	بورصة تونس
↑	2.41	البورصة المصرية
↑	2.37	بورصة الكويت
↑	0.08	صندوق النقد العربي
↓	-0.01	فوتنسي
↓	-0.03	مورجان ستانلي
↓	-0.15	بورصة مسقط
↓	-0.52	أمريكا اللاتينية (MSCI)
↓	-0.54	بورصة عمان
↓	-1.07	بورصة فلسطين
↓	-2.53	سوق أبوظبي للأوراق المالية
↓	-2.99	بورصة البحرين
↓	-4.50	سوق العراق للأوراق المالية



المصدر: الإحصاءات الرسمية لأسواق المال العربية المدرجة والأسواق العالمية والناشئة