



صندوق النقد العربي  
ARAB MONETARY FUND

# النشرة الشهرية لأسواق المال العربية

العدد الواحد والأربعون

نوفمبر 2023

صندوق النقد العربي

## النشرة الشهرية لأسواق المال العربية

العدد الواحد والأربعون - نوفمبر 2023

### محتويات العدد

- تطور مؤشر صندوق النقد العربي المركب لأسواق المال العربية .....
- مؤشرات أداء أسواق المال العربية (نوفمبر 2023) .....
- إحصاءات التداول الشهرية في أسواق المال العربية (نوفمبر 2023) .....
- أداء المؤشرات الإقليمية والدولية والناشئة (نوفمبر 2023) .....

### مؤشرات أداء أسواق المال العربية

- شهدت غالبية البورصات العربية في شهر نوفمبر من عام 2023 ارتفاعاً في مؤشرات أدائها، حيث سجلت عشرة بورصات عربية تحسناً، على إثر ارتفاع مؤشرات قطاعات البنوك والمواد الأساسية والاتصالات والسياحة بشكل رئيس، والتي عززت بدورها من ارتفاع مؤشرات القيمة السوقية ومؤشرات قيم وحجم التداول، وأسهمت في دعم مستويات السيولة في عدد من البورصات العربية.
- أسفرت نتائج إعلان المراجعة الربعية لمؤشر "فوتسي راسل"، والمراجعة نصف السنوية لمؤشر مورجان ستانلي "إم إس سي آي" للأسواق الناشئة، عن انضمام شركات عربية جديدة لمكونات المؤشرين، الأمر الذي أسهم في تحسن مؤشرات عدد من البورصات العربية في الشهر الماضي.
- جاء تحسن غالبية مؤشرات أداء البورصات العربية متماثلاً مع الارتفاعات المسجلة في غالبية الأسواق المالية العالمية الأمريكية والأوروبية وعدد من الأسواق الناشئة في الشهر الماضي، حيث عززت توقعات المستثمرين الإيجابية المتعلقة بتحسين أرباح الشركات المدرجة في نهاية العام الحالي من تحسن أداء البورصات. كما أسهمت التوقعات المتعلقة بالتوجه لخفض أسعار الفائدة مستقبلاً، والتي دعمها إعلان الاحتياطي الفيدرالي في بداية شهر نوفمبر 2023 عن تثبيتها لأسعار الفائدة، أثراً إيجابياً أسهم في تحسن أداء البورصات.
- عزز ارتفاع نشاط الاستثمار الأجنبي بشقيه الفردي والمؤسسي نتيجة تسجيل المستثمرين الأجانب في عدد من البورصات لصافي شراء، من تحسن مؤشرات الأداء في تلك البورصات في شهر نوفمبر من عام 2023.
- في المقابل، شهدت مؤشرات أداء أربع بورصات عربية تراجعاً في الشهر الماضي نتيجة انخفاض عدد من المؤشرات القطاعية جاء في مقدمتها مؤشرات قطاعات الأغذية، والعقارات، وكذلك مؤشر قطاع الطاقة، الذي انخفض اتساقاً مع التراجع المسجل في الأسعار العالمية للنفط للشهر الثاني على التوالي.

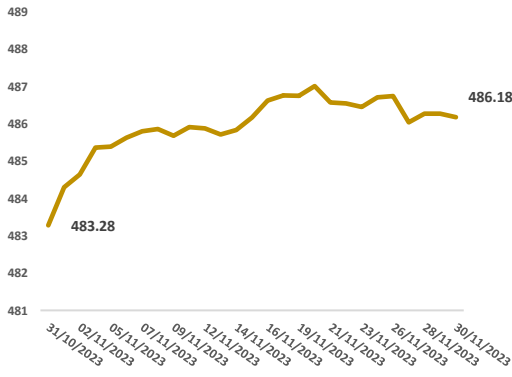
### تطور مؤشر صندوق النقد العربي المركب

#### لأسواق المال العربية

أنهى المؤشر المركب لصندوق النقد العربي لأسواق المال العربية تعاملات شهر نوفمبر من عام 2023 عند مستوى 486.18 نقطة، مرتفعاً بنحو 0.60 في المائة ما يعادل 2.90 نقطة مقارنة بقيمته المسجلة في نهاية شهر أكتوبر من عام 2023، نتيجة ارتفاع غالبية مؤشرات أداء البورصات العربية المضمنة في المؤشر المركب. في ضوء ما تقدم، شهدت عشرة بورصات عربية مضمنة في المؤشر المركب لصندوق النقد العربي ارتفاعاً في مؤشرات أدائها، مقابل تراجع أربع بورصات عربية أخرى في شهر نوفمبر من عام 2023، مقارنة بشهر أكتوبر 2023.

تصدرت البورصة المصرية حركة الصعود المسجلة على مستوى البورصات العربية، مع ارتفاع مؤشرها بنسبة 9.69 في المائة، تلتها سوق العراق للأوراق المالية بنحو 8.95 في المائة. كما سجلت بورصتا السعودية وقطر ارتفاعاً بنحو 4.56 و5.44 في المائة على الترتيب. كذلك شهدت بورصات كل من دبي ومسقط وأبوظبي وتونس والكويت ارتفاعاً بنسب تراوحت بين 1.87 و2.97 في المائة. فيما شهدت بورصة البحرين تحسناً بأقل من واحد في المائة.

### مؤشر صندوق النقد العربي المركب لأسواق المال العربية (نقطة)



#### التغير الشهري: 0.60 في المائة

486.18	قيمة المؤشر - إغلاق شهر نوفمبر 2023 (نقطة)
483.28	قيمة المؤشر - إغلاق شهر أكتوبر 2023 (نقطة)
490.24	أعلى قيمة للمؤشر في عام 2023 (6 أكتوبر 2023)
481.59	أدنى قيمة في عام 2023 (6 يونيو 2023)

المصدر: صندوق النقد العربي، قاهرة، 14 نوفمبر 2023. الأرقام المئوية بالبرازيل

### مؤشرات تداولات أسواق المال العربية

- على صعيد القيمة السوقية لأسواق المال العربية، فقد حققت بنهاية شهر نوفمبر من عام 2023 مكاسباً بنحو 1.84 في المائة، مقارنةً بمستواها في نهاية شهر أكتوبر من عام 2023. في هذا الصدد، شهدت عشرة بورصات عربية مضمنة في المؤشر المركب لصندوق النقد العربي ارتفاعاً في قيمتها السوقية، مقابل تسجيل تراجع في أربع بورصات عربية أخرى. تصدرت البورصة المصرية البورصات العربية على مستوى القيمة السوقية حيث سجلت ارتفاعاً بنسبة 9.16 في المائة بنهاية نوفمبر 2023، مقارنة بنهاية أكتوبر 2023.
- سجلت قيمة التداولات في أسواق المال العربية تحسناً بنسبة 3.55 في المائة خلال شهر نوفمبر من عام 2023 على إثر تسجيل تسع بورصات عربية تحسناً في قيم تداولاتها، فيما سجلت ست بورصات عربية أخرى تراجعاً في مؤشرات تداولها.
- شهد حجم التداول في البورصات العربية ارتفاعاً بنحو 125.41 في المائة في نهاية شهر نوفمبر من عام 2023، في ظل ارتفاع مؤشرات عشرة بورصات عربية، مقابل تسجيله انخفاضاً في خمس بورصات عربية أخرى.

### التغير الشهري في مؤشرات أسواق المال العربية

- ↑ القيمة السوقية: 1.84 في المائة ↑ قيم التداول: 3.55 في المائة ↑ أحجام التداول: 125.41 في المائة ↑

### التغير الشهري لمؤشرات أداء الأسواق العالمية

- ↑ (ستاندرد أند بورز): 8.97 في المائة ↑ (نيكاي): 8.52 في المائة ↑ (فوتسي): 1.80 في المائة ↑ (كاك 40): 6.17 في المائة ↑ (مورجان ستانلي): 10.76 في المائة ↑

### التغير الشهري لمؤشرات (مورجان ستانلي) للأسواق الناشئة

- ↑ آسيا: 7.54 في المائة ↑ أوروبا: 8.71 في المائة ↑ أمريكا اللاتينية: 12.99 في المائة ↑ الدول العربية (مؤشر مركب): 5.24 في المائة ↑

### مؤشر صندوق النقد العربي المركب لأسواق المال العربية

يقوم صندوق النقد العربي منذ عام 1995 بحساب مؤشر مركب يقيس تطور أداء الأسواق المالية العربية مجتمعة، علاوة على احتساب مؤشر خاص بكل سوق. وهذه المؤشرات مرجحة بالقيمة السوقية باستخدام رقم باش المتسلسل، والمحسبة بالدولار الأمريكي في نهاية الفترة يتم بشكل دوري تحديث عينة الشركات المدرجة في المؤشر بما يعكس التغيرات في القيمة السوقية الناتجة عن إضافة أو حذف أي من الشركات المدرجة في الأسواق المالية العربية. يضم المؤشر حالياً سبعة عشر سوقاً مالياً عربياً.

فريق إعداد النشرة

صبري الغوان كويم زايد

نشرة شهرية تصدر عن صندوق النقد العربي تتناول أهم التطورات في أسواق المال العربية استناداً إلى قاعدة بيانات أسواق المال العربية وإلى البيانات الصادرة عن البورصات العربية

www.amf.org.ae

## مؤشرات أداء أسواق المال العربية

شهد شهر نوفمبر من عام 2023 تحسن غالبية مؤشرات أداء البورصات العربية، حيث سجلت عشرة بورصات عربية ارتفاعاً في مؤشرات أدائها، نتيجة تحسن مؤشرات قطاعات البنوك والمواد الأساسية والاتصالات والسياحة التي أسهمت في ارتفاع مؤشرات القيمة السوقية ومؤشرات قيم وحجم التداول، وعززت مستويات السيولة في عدد من البورصات العربية. إضافة لذلك، عزز ارتفاع نشاط الاستثمار الأجنبي بشقيه الفردي والمؤسسي نتيجة تسجيل المستثمرين الأجانب في عدد من البورصات العربية لصافي شراء من تحسن مؤشرات الأداء في تلك البورصات في شهر نوفمبر من عام 2023.

في ذات الإطار، أسهمت نتائج إعلان المراجعة الربعية لمؤشر "فوتسي راسل"، والمراجعة النصف سنوية لمؤشر مورجان ستانلي "إم إس سي آي" للأسواق الناشئة، والتي أسفرت عن انضمام شركات عربية جديدة لمكونات المؤشرين، في تحسن مؤشرات عدد من البورصات العربية في الشهر الماضي.

كما جاء ارتفاع غالبية مؤشرات أداء البورصات العربية منسجماً مع التحسن المسجل في معظم الأسواق المالية العالمية الأمريكية والأوروبية وعدد من الأسواق الناشئة في الشهر الماضي، في ضوء تحسن توقعات المستثمرين المتعلقة بتوزيعات الأرباح السنوية للشركات المدرجة في نهاية العام، واحتمالية التوجه لخفض أسعار الفائدة، ذلك على خلفية إعلان الاحتياطي الفيدرالي في بداية شهر نوفمبر 2023 عن تثبيتته لأسعار الفائدة.

في المقابل، سجلت مؤشرات أداء أربع بورصات عربية انخفاضاً في شهر نوفمبر من عام 2023، بسبب تراجع مؤشرات قطاعات الأغذية، والعقارات، ومؤشر قطاع الطاقة، الذي انخفض تماشياً مع التراجع المسجل في الأسعار العالمية للنفط للشهر الثاني على التوالي.

في ضوء ما تقدم، تصدرت البورصة المصرية حركة الارتفاعات المسجلة على مستوى **مؤشرات الأداء في البورصات العربية** في شهر نوفمبر من عام 2023، ليسجل مؤشر البورصة الرئيس ارتفاعاً بنسبة 9.69 في المائة، نتيجة تحسن نشاط التداول في قطاعات المواد الأساسية و مواد البناء والأغذية والسياحة والبنوك، الأمر الذي عزز من نشاط السوق، ورفع من مستويات السيولة. كما سجل مؤشر سوق العراق للأوراق المالية الرئيس ارتفاعاً بنسبة 8.95 في المائة، نتيجة تحسن نشاط مؤشرات قطاعات البنوك والتأمين والصناعة.

## مؤشرات أداء أسواق المال العربية

على صعيد القيمة السوقية للأسواق المالية العربية المدرجة في قاعدة بيانات المؤشر المركب لصندوق النقد العربي، فقد حققت مكاسباً بنحو 1.84 في المائة (أي ما يعادل 80.60 مليار دولار أمريكي) في نهاية شهر نوفمبر 2023، مقارنةً بنهاية شهر أكتوبر من عام 2023، حيث سجلت ارتفاعاً في عشرة بورصات عربية، مقابل تسجيلها تراجعاً في أربع بورصات عربية أخرى. تصدرت البورصة المصرية البورصات العربية على صعيد الارتفاع المسجل في القيمة السوقية، حيث ارتفع مؤشر البورصة بنحو 9.16 في المائة. كما سجلت بورصات كل من بيروت ودبي وأبوظبي وقطر ارتفاعاً بنسب بلغت 2.47 و 3.42 و 3.64 و 4.60 في المائة على التوالي. كذلك سجلت بورصات كل من السعودية والكويت وتونس ارتفاعاً بنحو 1.15 و 1.90 و 1.97 في المائة على التوالي. فيما شهدت بورصتا البحرين ومسقط تحسناً بأقل من واحد في المائة.

على مستوى قيمة التداولات في البورصات العربية، فقد شهد شهر نوفمبر من عام 2023 ارتفاعاً في قيمة تداولات الأسواق المالية العربية المدرجة بقاعدة بيانات صندوق النقد العربي بنسبة 3.55 في المائة، مقارنةً بمستوياتها المسجلة في نهاية شهر أكتوبر من عام 2023، بسبب ارتفاع قيمة تداولات تسع بورصات عربية، فيما سجلت ست بورصات عربية أخرى تراجعاً خلال ذات الشهر. تصدرت سوق العراق للأوراق المالية البورصات العربية على مستوى قيمة التداولات مسجلةً ارتفاعاً بنسبة 256.37 في المائة. كما سجلت بورصتا البحرين والدار البيضاء ارتفاعاً بنحو 134.59 و 168.20 في المائة على الترتيب. كذلك شهدت بورصات كل من السعودية وفلسطين ومسقط ارتفاعاً بنسب بلغت 8.28 و 27.77 و 73.29 في المائة على التوالي. فيما سجلت بورصات كل من أبوظبي وقطر والكويت تحسناً بنحو 1.55 و 2.35 و 4.87 في المائة على التوالي.

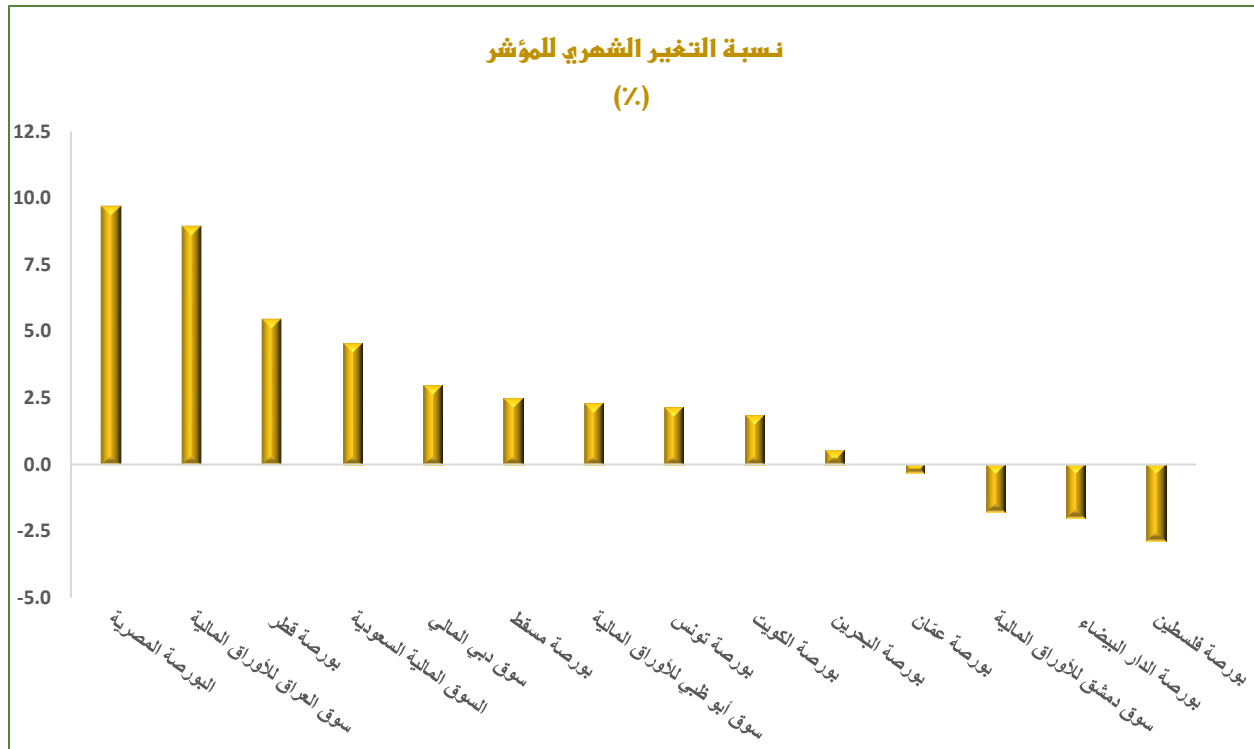
على صعيد حجم التداول في البورصات العربية، فقد سجل ارتفاعاً بنحو 125.41 في المائة في نهاية شهر نوفمبر من عام 2023، نتيجة ارتفاع حجم التداول في عشر بورصات عربية، مقابل تسجيله تراجعاً في خمس بورصات عربية أخرى. تقدمت سوق العراق للأوراق المالية البورصات العربية على صعيد أحجام التداولات بنحو 293.55 في المائة، كذلك سجلت بورصتا مصر وفلسطين ارتفاعاً بنحو 78 و 100.63 في المائة على الترتيب. كما شهدت بورصات كل من البحرين والدار البيضاء ومسقط ارتفاعاً بنسب بلغت 21.10 و 52.75 و 59.69 في المائة على التوالي. فيما شهدت بورصات كل من أبوظبي والكويت والسعودية وتونس تحسناً بنسب تراوحت بين 6.65 و 15.45 في المائة.

## إحصاءات التداول الشهرية في أسواق المال العربية

### أداء مؤشرات أسواق المال العربية (نقطة)

اتجاه التغير الشهري	نسبة التغير (%)	نهاية شهر نوفمبر 2023	نهاية شهر أكتوبر 2023	المؤشر	السوق
↑	9.69	24,735.39	22,550.65	EGX30	البورصة المصرية
↑	8.95	880.95	808.55	ISX60	سوق العراق للأوراق المالية
↑	5.44	10,041.72	9,523.53	QE	بورصة قطر
↑	4.56	11,177.48	10,690.09	TASI	السوق المالية السعودية
↑	2.97	3,992.36	3,877.08	DFMGI	سوق دبي المالي
↑	2.48	4,658.15	4,545.46	MSX30	بورصة مسقط
↑	2.31	9,559.57	9,343.88	FADGI	سوق أبوظبي للأوراق المالية
↑	2.16	8,576.83	8,395.28	TUNINDEX	بورصة تونس
↑	1.87	6,653.84	6,531.76	BK	بورصة الكويت
↑	0.54	1,939.77	1,929.26	BHBX	بورصة البحرين
↓	-0.33	2406.80	2414.75	ASE100	بورصة عمان
↓	-1.76	53,821.68	54,788.03	DWX	سوق دمشق للأوراق المالية
↓	-2.00	11,781.56	12,021.64	MASI	بورصة الدار البيضاء
↓	-2.86	580.47	597.57	ALQUDS	بورصة فلسطين

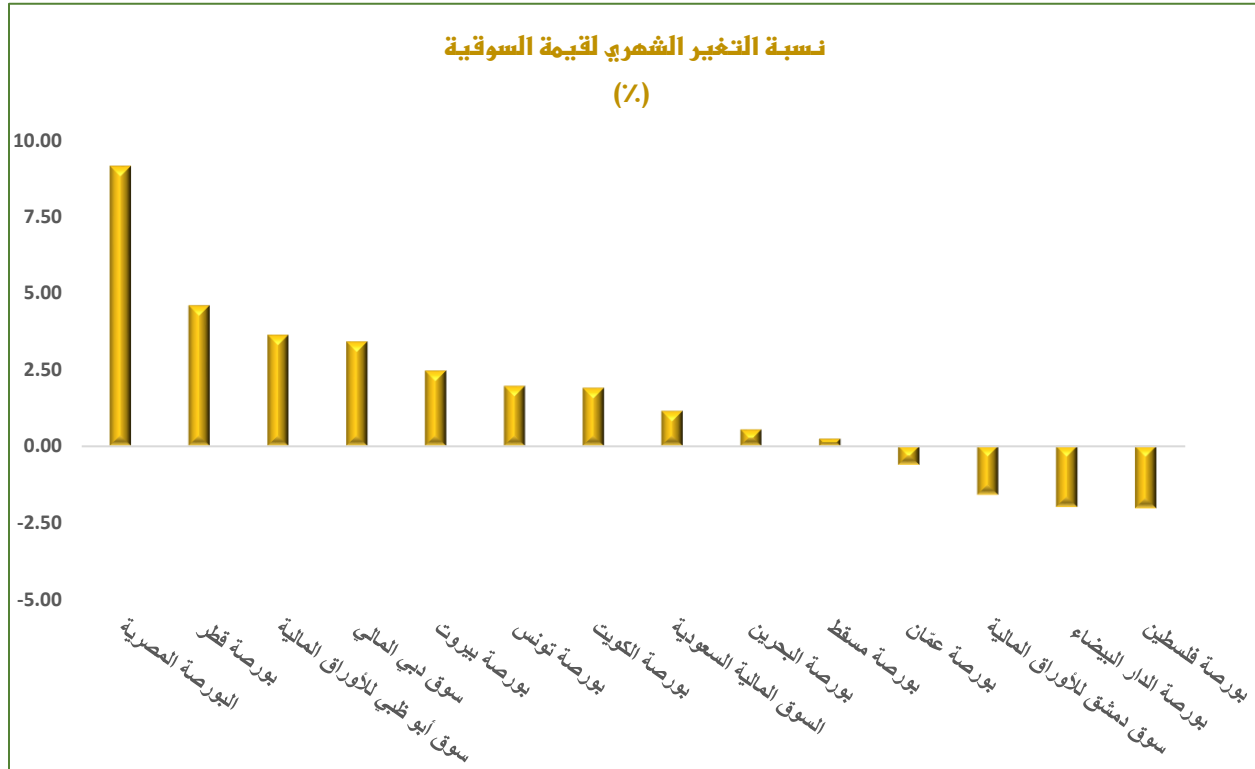
المصدر: الإحصاءات الرسمية لأسواق المال العربية المدرجة



## القيمة السوقية لأسواق المال العربية (دولار أمريكي)

السوق	نهاية شهر أكتوبر 2023	نهاية شهر نوفمبر 2023	نسبة التغير الشهري (%)	اتجاه التغير الشهري
البورصة المصرية	49,724,835,211	54,279,418,975	9.16	↑
بورصة قطر	154,297,215,603	161,397,371,813	4.60	↑
سوق أبوظبي للأوراق المالية	760,151,501,936	787,797,998,991	3.64	↑
سوق دبي المالي	178,040,819,362	184,133,579,639	3.42	↑
بورصة بيروت	16,312,069,634	16,715,347,395	2.47	↑
بورصة تونس	7,523,963,585	7,672,198,709	1.97	↑
بورصة الكويت	126,421,909,946	128,824,008,980	1.90	↑
السوق المالية السعودية	2,915,059,712,845	2,948,585,604,599	1.15	↑
بورصة البحرين	20,164,878,764	20,274,718,918	0.54	↑
بورصة مسقط	61,638,329,018	61,788,693,427	0.24	↑
بورصة عمان	23,825,924,486	23,678,328,891	-0.62	↓
سوق دمشق للأوراق المالية	3,907,736,402	3,844,973,650	-1.61	↓
بورصة الدار البيضاء	61,095,119,406	59,876,117,911	-2.00	↓
بورصة فلسطين	4,659,363,795	4,564,209,966	-2.04	↓

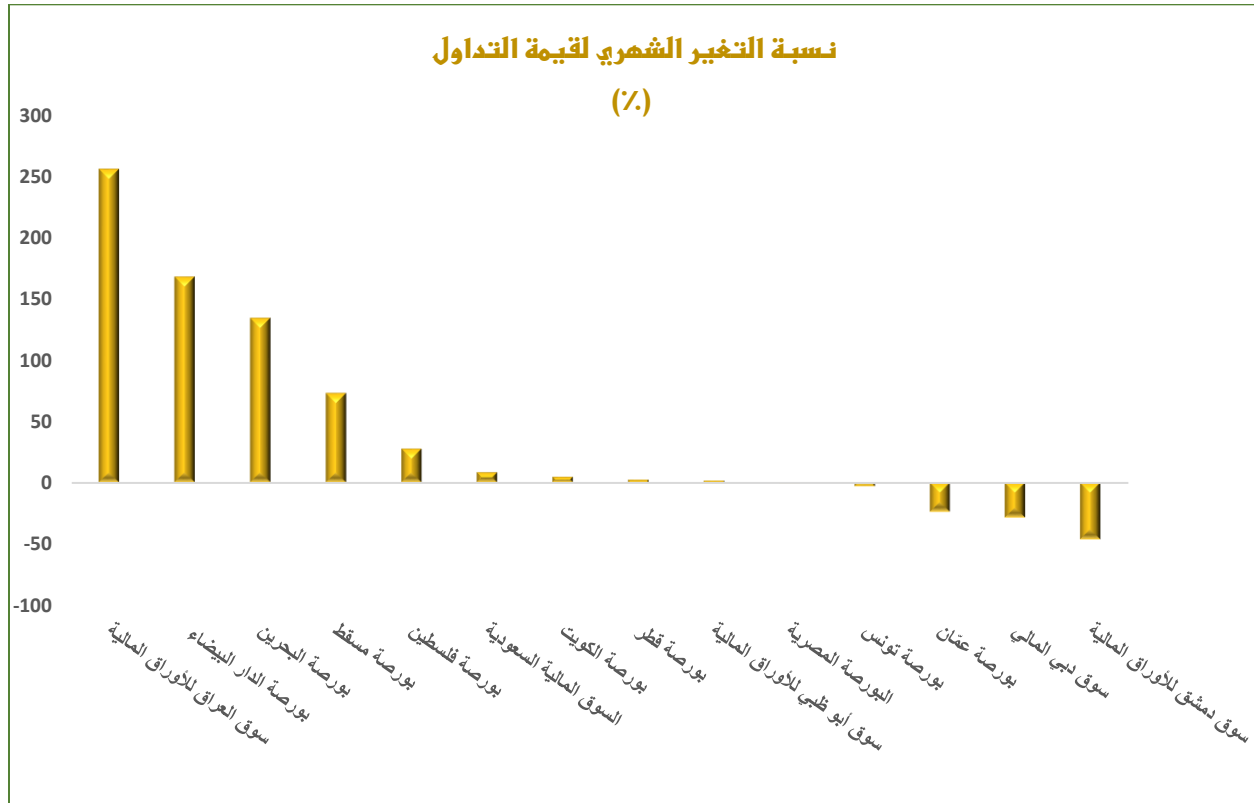
المصدر: الإحصاءات الرسمية لأسواق المال العربية المدرجة.



## قيمة التداول لأسواق المال العربية (دولار أمريكي)

اتجاه التغير الشهري	نسبة التغير الشهري (%)	نهاية شهر نوفمبر 2023	نهاية شهر أكتوبر 2023	السوق
↑	256.37	63,739,157	17,885,840	سوق العراق للأوراق المالية
↑	168.20	1,008,585,475	376,059,883	بورصة الدار البيضاء
↑	134.59	49,368,966	21,044,382	بورصة البحرين
↑	73.29	729,197,919	420,802,008	بورصة مسقط
↑	27.77	28,357,970	22,194,146	بورصة فلسطين
↑	8.28	32,250,630,864	29,783,795,242	السوق المالية السعودية
↑	4.87	3,325,260,135	3,170,755,730	بورصة الكويت
↑	2.35	3,076,638,243	3,005,894,831	بورصة قطر
↑	1.55	6,124,624,189	6,030,982,610	سوق أبوظبي للأوراق المالية
↓	-0.61	30,026,164,677	30,210,115,509	البورصة المصرية
↓	-3.02	23,395,202	24,124,466	بورصة تونس
↓	-23.89	110,887,622	145,695,349	بورصة عمان
↓	-28.58	1,994,410,156	2,792,463,085	سوق دبي المالي
↓	-46.39	5,981,090	11,156,703	سوق دمشق للأوراق المالية
↓	-87.65	11,062,142	89,583,309	بورصة بيروت

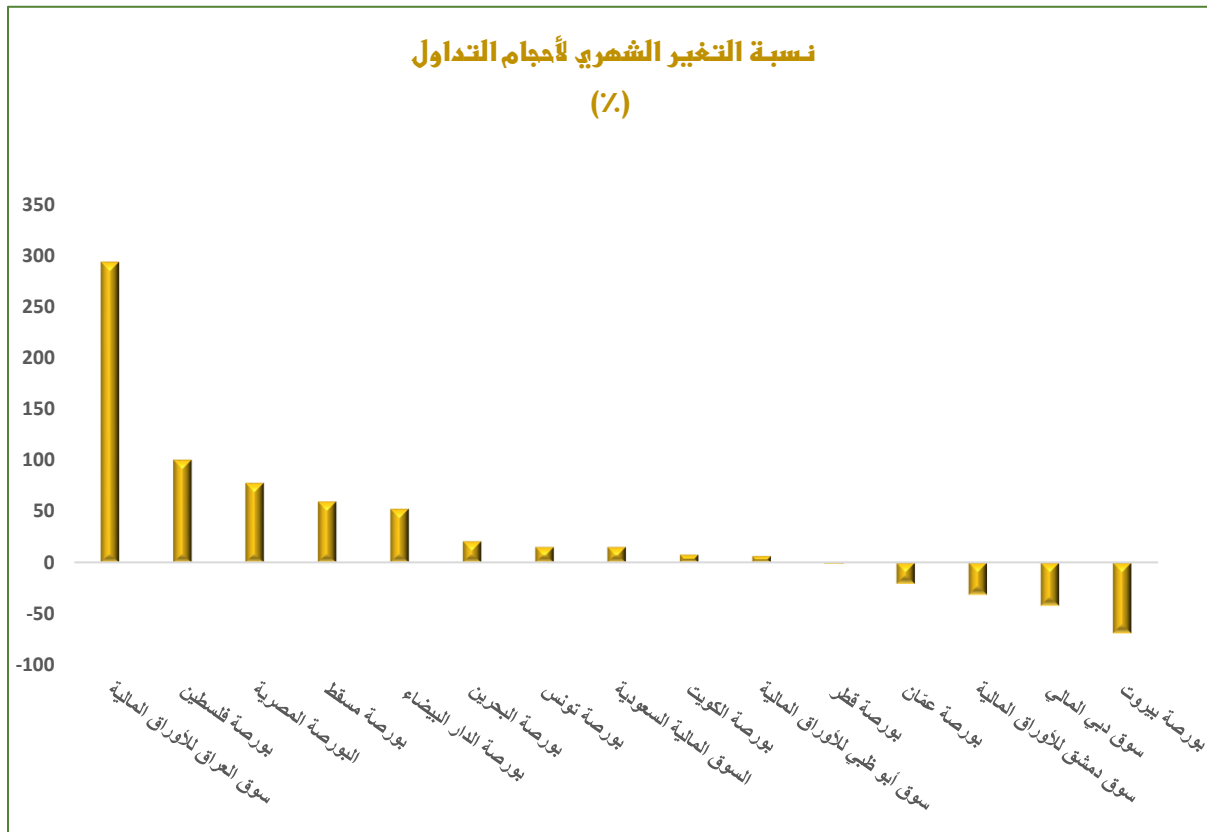
المصدر: الإحصاءات الرسمية لأسواق المال العربية المدرجة.



## أحجام التداول لأسواق المال العربية (ورقة مالية)

اتجاه التغير الشهري	نسبة التغير الشهري (%)	نهاية شهر نوفمبر 2023	نهاية شهر أكتوبر 2023	السوق
↑	293.55	84,524,912,446	21,477,379,061	سوق العراق للأوراق المالية
↑	100.63	23,617,506	11,771,736	بورصة فلسطين
↑	78.00	31,855,837,375	17,896,465,081	البورصة المصرية
↑	59.69	1,197,145,484	749,680,386	بورصة مسقط
↑	52.75	50,875,477	33,306,237	بورصة الدار البيضاء
↑	21.10	40,517,221	33,457,007	بورصة البحرين
↑	15.45	11,821,000	10,239,000	بورصة تونس
↑	15.39	5,118,071,711	4,435,455,510	السوق المالية السعودية
↑	7.86	3,929,050,325	3,642,729,405	بورصة الكويت
↑	6.65	4,298,667,316	4,030,707,997	سوق أبوظبي للأوراق المالية
↓	-0.81	4,152,261,628	4,185,989,355	بورصة قطر
↓	-20.65	82,908,982	104,479,881	بورصة عمان
↓	-31.29	5,010,988	7,292,578	سوق دمشق للأوراق المالية
↓	-41.77	2,668,666,336	4,583,304,890	سوق دبي المالي
↓	-68.83	466,274	1,495,844	بورصة بيروت

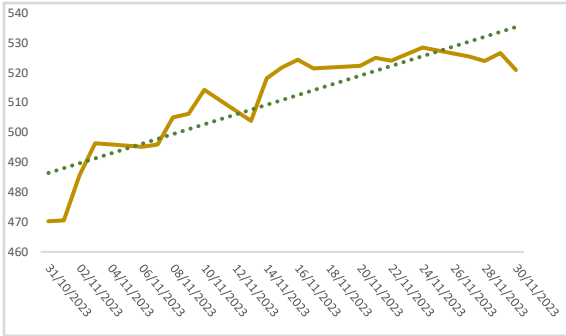
المصدر: الإحصاءات الرسمية لأسواق المال العربية المدرجة



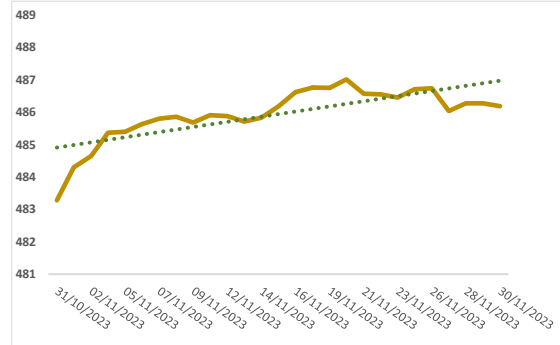


## أداء المؤشرات الإقليمية والدولية والناشئة (نقطة)

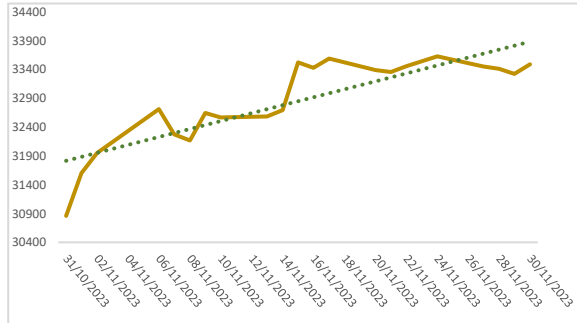
(ستاندرد أند بورز)



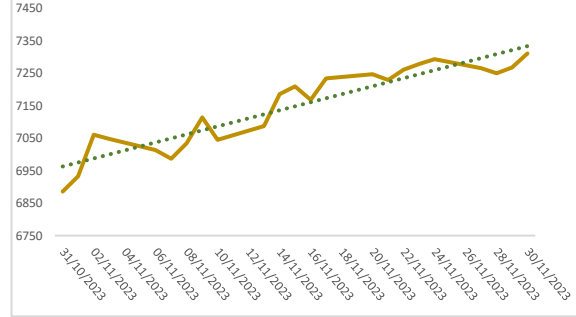
مؤشر صندوق النقد العربي المُركب  
لأسواق المال العربية



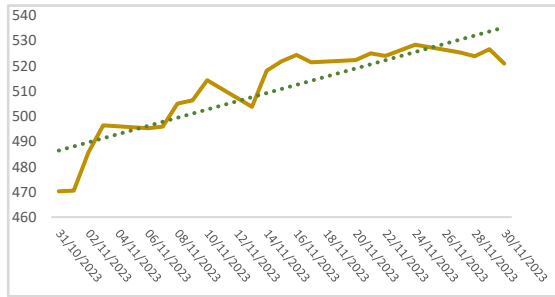
(نيكاي)



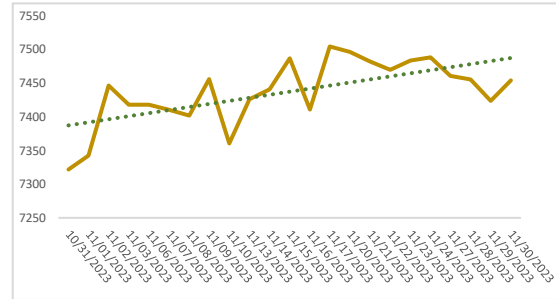
(كاك 40)



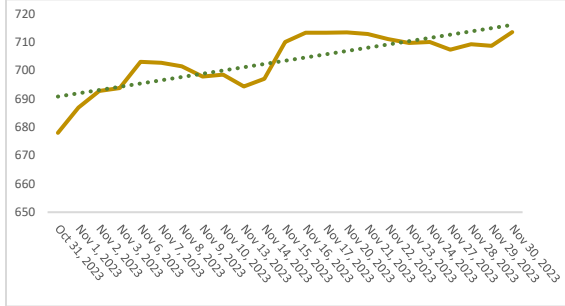
مؤشر مورجان ستانلي (الأسواق المتقدمة)



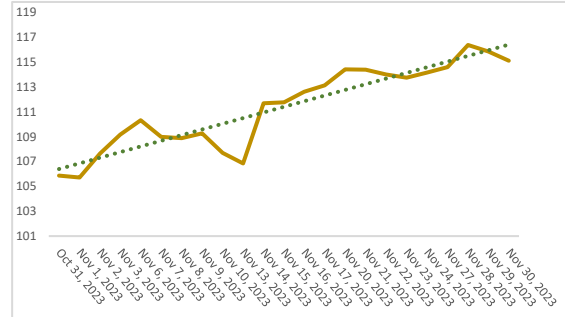
(فوتسي)



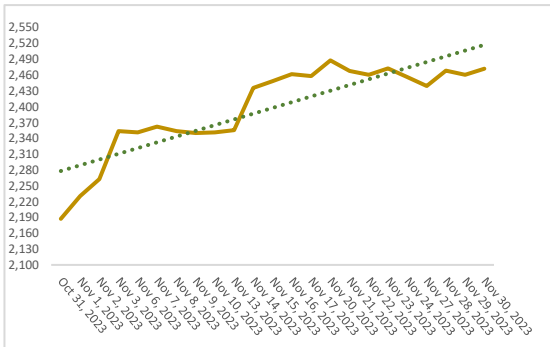
### مؤشر مورجان ستانلي (الدول العربية)



### مؤشر مورجان ستانلي (أوروبا)



### مؤشر مورجان ستانلي (أمريكا اللاتينية)



### مؤشر مورجان ستانلي (آسيا)

